

Uchwała Nr VIII/42/11
Rady Gminy Brodnica

z dnia 29 czerwca 2011 r.

w sprawie zatwierdzenia sprawozdania z wykonania budżetu Gminy Brodnica za 2010 rok

Na podstawie art. 18 ust. 2 pkt 4 ustawy z dnia 8 marca 1990 r. o samorządzie gminnym (Dz.U. z 2001r. Nr 142, poz. 1591, z 2002r. Nr 23, poz. 220, Nr 62, poz. 558, Nr 113, poz. 984, Nr 153, poz. 1271, Nr 214, poz. 1806, z 2003r. Nr 80, poz. 717, Nr 162, poz. 1568, z 2004r. Nr 102, poz. 1055, Nr 116, poz. 1203, Nr 167 poz.1759, z 2005r. Nr 172, poz. 1441, Nr 175, poz. 1457, z 2006r. Nr 17, poz. 128, Nr 181, poz. 1337, z 2007r. Nr 48, poz. 327, Nr 138, poz. 974, Nr 173, poz. 1218, z 2008r. Nr 180, poz.1111, Nr 223, poz.1458, z 2009r. Nr 52, poz.420, Nr 157, poz. 1241, z 2010r. Nr 28, poz. 142, Nr 28, poz. 146; Nr 40, poz. 230 oraz Nr 106, poz. 675) oraz art. 270 ust. 4 ustawy z dnia 27 sierpnia 2009 r. o finansach publicznych (Dz. U. Nr 157, poz.1240; z 2010 r. Nr 28, poz. 146, Nr 96 poz. 620, Nr 123, poz. 835, Nr 152, poz. 1020, , Nr 238, poz. 1578, Nr 257, poz. 1726) Rada Gminy Brodnica uchwała, co następuje:

§ 1. Po rozpatrzeniu, zatwierdza się sprawozdanie z wykonania budżetu Gminy Brodnica za 2010 rok, stanowiące załącznik do niniejszej uchwały.

§ 2. Uchwała wchodzi w życie z dniem podjęcia. Sprawozdanie podlega publikacji w Dzienniku Urzędowym Województwa Kujawsko-Pomorskiego.

Przewodnicząca Rady Gminy

Violetta Sternicka

Violetta Sternicka

Załącznik do Uchwały Nr VIII/42/11

Rady Gminy Brodnica

z dnia 29 czerwca 2011 r.

Zalacznik1.pdf

Sprawozdanie wójta z wykonania budżetu za 2010r

C

C



Wójt Gminy Brodnica

ul. Zamkowa 13a, 87-300 Brodnica

tel.: 056 494 16 13, fax.: 056 494 16 40

e-mail: wojt@brodnica.ug.gov.pl

SPRAWOZDANIE

WÓJTA

GMINY BRODNICA

Z

WYKONANIA

UCHWAŁY NR XXXVI/200/09

RADY GMINY BRODNICA



Z DNIA 29 GRUDNIA 2009 R.

z późniejszymi zmianami

Brodnica, marzec 2011 r.

SPIS TREŚCI

1. Ogólne informacje o wykonaniu uchwały budżetowej.....3
2. Wykonanie dochodów budżetowych.....5
3. Wykonanie wydatków budżetowych.....10
4. Przychody i rozchody.....26
5. Załącznik nr 1 – plan i wykonanie dochodów budżetowych.
6. Załącznik nr 2 – plan i wykonanie wydatków budżetowych.
7. Załącznik nr 3 – wykonane inwestycje i poniesione nakłady.
8. Załącznik nr 4 – sprawozdanie z wykonania planu finansowego Gminnej Biblioteki Publicznej w Szczuce.

 2 

1. OGÓLNE INFORMACJE O WYKONANIU UCHWAŁY BUDŻETOWEJ

Budżet gminy został uchwalony na rok 2010 w wysokości:

dochody – 17 227 638 zł,

wydatki – 22 325 481 zł.

Zwiększony został w ciągu roku do kwot:


dochody – 18 667 136,03 zł,

wydatki – 24 264 979,03 zł.

Budżet zakładał deficyt w wysokości 5 597 843 zł, który miał być pokryty emisją obligacji w wysokości 3 100 000 zł, pożyczką w wysokości 421 455 zł oraz nadwyżką środków pieniężnych na rachunku bieżącym budżetu w wysokości 2 076 388 zł.

Zmiany do budżetu dokonano uchwałami Rady Gminy oraz zarządzeniami Wójta zwiększając dochody o kwotę 1 439 498,03 zł i wydatki o kwotę 1 939 498,03 zł następująco:


- zarządzenie nr 9/2010 z dnia 15 lutego 2010r. Wójta Gminy Brodnica zwiększające dochody i wydatki o kwotę 144 885 zł,
- uchwała nr XXXVIII/221/2010 z 26 marca 2010r. Rady Gminy Brodnica zwiększająca dochody o kwotę 397 712,03 zł, oraz wydatki o kwotę 897 712,03 zł,
- uchwała nr XXXIX/224/2010 z 23 kwietnia 2010r. Rady Gminy Brodnica zwiększająca dochody i wydatki o kwotę 20 986 zł,
- uchwała nr XL/232/2010 z 27 maja 2010r. Rady Gminy Brodnica zwiększająca dochody i wydatki o kwotę 229 963 zł,
- zarządzenie nr 31/2010 z dnia 21 czerwca 2010r. Wójta Gminy Brodnica zwiększające dochody i wydatki o kwotę 5 130 zł,
- zarządzenie nr 40/2010 z dnia 29 czerwca 2010r. Wójta Gminy Brodnica zwiększające dochody i wydatki o kwotę 24 926 zł,
- uchwała nr XLI/235/2010 z dnia 12 lipca 2010r. Rady Gminy Brodnica zwiększająca dochody i wydatki o kwotę 346 684 zł,
- zarządzenie nr 48/2010 z dnia 30 sierpnia 2010r. Wójta Gminy Brodnica zwiększające dochody i wydatki o kwotę 101 125 zł,
- uchwała nr XLII/258/2010 z dnia 27 września 2010r. Rady Gminy Brodnica zmniejszająca dochody i wydatki o kwotę 244 933 zł,
- zarządzenie nr 52/2010 z dnia 19 października 2010r. Wójta Gminy Brodnica zwiększające dochody i wydatki o kwotę 84 148 zł,
- uchwała nr XLIII/261/2010 z dnia 8 listopada 2010r. Rady Gminy Brodnica zwiększająca dochody i wydatki o kwotę 31 356 zł,


3

- zarządzenie nr 57/2010 z dnia 22 listopada 2010r. Wójta Gminy Brodnica zwiększające dochody i wydatki o kwotę 147 526 zł,
- zarządzenie nr 60/2010 z dnia 1 grudnia 2010r. Wójta Gminy Brodnica dokonujące przeniesień wydatków między rozdziałami i paragrafami klasyfikacji budżetowej,
- zarządzenie nr 62/2010 z dnia 15 grudnia 2010r. Wójta Gminy Brodnica zwiększające dochody i wydatki o kwotę 149 990 zł,
- zarządzenie nr 64/2009 z dnia 24 grudnia 2010r. Wójta Gminy Brodnica dokonujące przeniesień wydatków między rozdziałami i paragrafami klasyfikacji budżetowej.

BUDŻET GMINY NA ROK 2010 ZOSTAŁ WYKONANY W WYSOKOŚCI:

	Plan po zmianach	Wykonanie	% wykonania
1. Dochody w tym:	18 667 136,03 zł	17 898 718,56 zł	95,88%
a) bieżące	15 895 117,03 zł	16 090 092,51 zł	101,23%
b) majątkowe w tym:	2 772 019,00 zł	1 808 626,05 zł	65,25%
- środki na inwestycje	2 672 019,00 zł	1 799 592,05 zł	67,35%
- sprzedaż majątku	100 000,00 zł	9 034,00 zł	9,03%
2. Wydatki w tym:	24 264 979,03 zł	21 138 851,06 zł	87,12%
a) bieżące	15 181 871,03 zł	14 248 555,92 zł	93,85%
b) majątkowe	9 083 108,00 zł	6 890 295,14 zł	75,86%
3. Nadwyżka/Deficyt	- 5 597 843,00 zł	- 3 240 132,50 zł	57,88%
4. Przychody w tym:	6 194 716,00 zł	5 944 248,99 zł	95,96%
a) emisja obligacji	3 100 000,00 zł	3 100 000,00 zł	100,00%
b) pożyczki	421 455,00 zł	170 975,00 zł	40,57%
b) wolne środki	2 673 261,00 zł	2 673 273,99 zł	100,00%
5. Rozchody w tym:	596 873,00 zł	529 578,57 zł	88,73%
a) raty kredytów i pożyczek	596 873,00 zł	529 578,57 zł	88,73%
b) wykup obligacji	- zł	- zł	-
6. Kwota długu:	6 564 988,00 zł	6 185 107,50 zł	94,21%

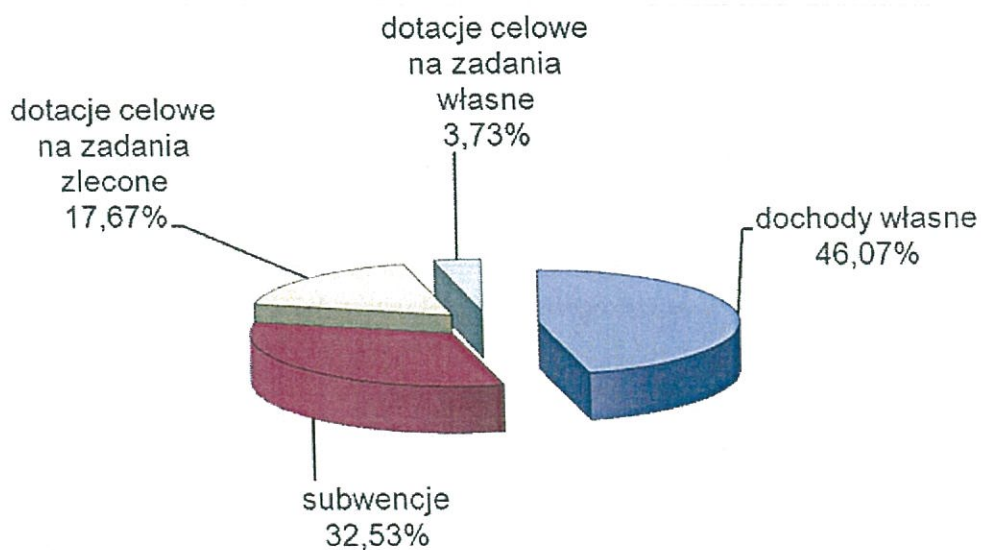

 4

2. WYKONANIE DOCHODÓW BUDŻETOWYCH

Wykonanie dochodów budżetu przedstawia się następująco:

Grupa	Plan	Wykonanie	% wykonania do planu rocznego
Dochody	18 667 136,03 zł	17 898 718,56 zł	95,88%
w tym:			
dochody własne	9 003 751,03 zł	8 246 805,45 zł	91,59%
Subwencje	5 822 485 zł	5 822 485,00 zł	100,00%
dotacje celowe na zadania zlecone	3 165 821 zł	3 162 567,31 zł	99,90%
dotacje celowe na zadania własne	675 079 zł	666 860,80 zł	98,78%

Udział procentowy wykonanych dochodów w poszczególnych grupach do kwoty ogółem dochodów budżetu przedstawia poniższy wykres




[Signature]
5

Wykonanie dochodów w poszczególnych działach

Dział	Nazwa działu	Plan	Wykonanie	% wykonania
010	Rolnictwo i łowiectwo	2 319 319,00 zł	1 514 386,64 zł	65,29%
100	Górnictwo i kopalnictwo	800,00 zł	2 369,00 zł	296,13%
600	Transport i łączność	987 630,00 zł	987 629,05 zł	100,00%
700	Gospodarka mieszkaniowa	192 734,00 zł	106 138,96 zł	55,07%
750	Administracja publiczna	419 309,00 zł	537 112,30 zł	128,09%
751	Urzędy naczelných organów władzy państwowej, kontroli i ochrony prawa oraz sądownictwa	40 223,00 zł	39 548,00 zł	98,32%
756	Dochody od osób prawnych, od osób fizycznych i od innych jednostek nie posiadających osobowości prawnej oraz wydatki związane z ich poborem	4 473 585,00 zł	4 624 666,37 zł	103,38%
758	Różne rozliczenia	5 907 685,00 zł	5 930 988,03 zł	100,39%
801	Oświata i wychowanie	30 250,00 zł	50 641,52 zł	167,41%
852	Pmoc społeczna	3 183 219,00 zł	3 188 287,91 zł	100,16%
853	Pozostałe zadania w zakresie polityki społecznej	123 892,16 zł	122 862,65 zł	99,17%
854	Edukacyjna opieka wychowawcza	162 724,00 zł	155 550,32 zł	95,59%
900	Gospodarka komunalna i ochrona środowiska	5 765,87 zł	7 475,40 zł	129,65%
921	Kultura i ochrona dziedzictwa narodowego	50 000,00 zł	31 062,41 zł	62,12%
926	Kultura fizyczna i sport	770 000,00 zł	600 000,00 zł	77,92%
RAZEM		18 667 136,03 zł	17 898 718,56 zł	95,88%

Wykonanie dochodów w poszczególnych działach i udział procentowy do kwoty ogółem dochodów budżetowych

Dział	Nazwa działu	Kwotowo	% wykonania
010	Rolnictwo i łowiectwo	1 514 386,64 zł	8,46%
100	Górnictwo i kopalnictwo	2 369,00 zł	0,01%
600	Transport i łączność	987 629,05 zł	5,52%
700	Gospodarka mieszkaniowa	106 138,96 zł	0,59%
750	Administracja publiczna	537 112,30 zł	3,00%

MA 6 

751	Urzędy naczelných organów władzy państwowej, kontroli i ochrony prawa oraz sądownictwa	39 548,00 zł	0,22%
756	Dochody od osób prawnych, od osób fizycznych i od innych jednostek nie posiadających osobowości prawnej oraz wydatki związane z ich poborem	4 624 666,37 zł	25,84%
758	Różne rozliczenia	5 930 988,03 zł	33,14%
801	Oświata i wychowanie	50 641,52 zł	0,28%
852	Pomoc społeczna	3 188 287,91 zł	17,81%
853	Pozostałe zadania w zakresie polityki społecznej	122 862,65 zł	0,69%
854	Edukacyjna opieka wychowawcza	155 550,32 zł	0,87%
900	Gospodarka komunalna i ochrona środowiska	7 475,40 zł	0,04%
	Kultura i ochrona dziedzictwa narodowego	31 062,41 zł	0,17%
921	Kultura fizyczna i sport	600 000,00 zł	3,35%
RAZEM		17 898 718,56 zł	100,00%

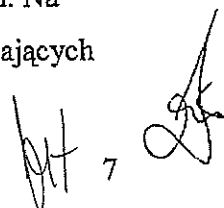
Gmina Brodnica w 2010 roku pozyskała na realizację swoich zadań ze źródeł zewnętrznych środki finansowe w wysokości 1 922 454,70 zł, w tym na zadania inwestycyjne 1 799 592,05 zł oraz na aktywizację zawodową osób długotrwale bezrobotnych kwotę 122 862,65 zł.

Wykonanie dochodów w 2010 roku do założonego planu budżetu wyniosło 95,88%. Szczegółowe wykonanie z podziałem na działy, rozdziały i paragrafy przedstawione jest w zestawieniu tabelarycznym (załącznik nr 1).

Dochody, które zostały zrealizowane zgodnie z planem lub powyżej planu:

- dochody z subwencji otrzymywanych z budżetu państwa wyniosły 5 822 485 zł, co stanowi 100% planu rocznego,
- dochody z podatków i opłat lokalnych wyniosły 2 401 729,43 zł, co stanowi 106,42% planu rocznego,
- dochody z odsetek od zaległości oraz odsetek od lokat wyniosły 143 629,09 zł, co stanowi 133,24% planu,
- dochody z pozostałych źródeł wyniosły 405 848,86 zł, co stanowi 138,27% planu. Na dochody te składają się głównie środki z niezrealizowanych wydatków niewygasających

7



zwróconych do budżetu w wysokości 176 755,51 zł, zwrot z Urzędu Skarbowego nadwyżki podatku VAT naliczonego nad należnym oraz wpływy z kar umownych i odzyskanych zaliczek alimentacyjnych,

- dochody z podatków od osób fizycznych, prawnych i innych podatków, które na rzecz gmin pobierają urzędy skarbowe wyniosły 2 302 932,47 zł, co stanowi 100,27% planu.

Dochody, które zostały zrealizowane poniżej planu:

- dochody z dotacji na zadania własne i zlecone wyniosły 3 829 428,11 zł, co stanowi 99,70% planu,
- dochody z dotacji otrzymanych na podstawie porozumień wyniosły 1 961 692,65 zł, co stanowi 69,42% planu. Porozumienia dotyczą głównie dochodów majątkowych. Przyczyną niskiej realizacji dochodów z tego źródła jest nieotrzymanie dofinansowania na zadania realizowane w ramach programów unijnych. Zadania zostały zrealizowane jednakże długa procedura rozliczania tych zadań sprawiła, że środki w wysokości 767 751 zł otrzymamy w roku 2011.
- dochody z świadczonych usług dostarczania wody i odprowadzania ścieków oraz wynajmu świetlic wyniosły 1 021 938,95 zł, co stanowi 91,00% planu,
- dochody ze sprzedaży majątku wyniosły 9 034 zł, co stanowi 9,03% planu. W przetargu na zbycie działek w Karbowie i Gorczenica nie wpłynęła żadna oferta kupna.

Wskutek obniżenia przez Radę Gminy ustawowych stawek podatku od nieruchomości i podatku od środków transportowych w okresie sprawozdawczym zostały obniżone wpływy o kwotę 553 634,87 zł. Na tę kwotę składają się:


- podatek od nieruchomości 463 169,26 zł,
- podatek od środków transportowych 90 465,61 zł.

Wskutek zwolnień przewidzianych w uchwałach Rady Gminy wpływy zostały obniżone o kwotę 12 445,49 zł.

W wyniku udzielonych przez Wójta ulg, odroczeń i umorzeń w okresie sprawozdawczym zostały obniżone wpływy o kwotę 14 132,30 zł. Na tę kwotę składają się:

- umorzenia 4 832,50 zł,
- odroczenia i rozłożenia na raty 9 299,80 zł.

Z tytułu udzielenia ulg ustawowych na budowę lub modernizację budynków inwentarskich służących do chowu, hodowli i utrzymywania zwierząt gospodarskich

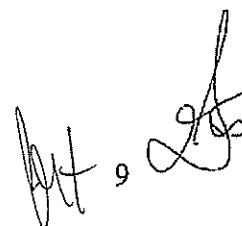


oraz obiektów służących ochronie środowiska, zakup i zainstalowanie deszczowni, urządzeń melioracyjnych i urządzeń zaopatrzenia gospodarstwa w wodę wpływy do budżetu były niższe o 80 210,31 zł.

NALEŻNOŚCI

Na dzień 31 grudnia 2010 roku należności podatników, odbiorców usług i dłużników alimentacyjnych wobec Gminy wynosiły 1 008 745,86 zł. Na kwotę tą składały się:

- należności za dostarczoną wodę i odprowadzone ścieki wynosiły 324 796,84 zł.
W 2010 roku wystawiono 466 upomnień. W wyniku działań egzekucyjnych ściągnięto zaległości z lat poprzednich w wysokości 67 210,04 zł i dodatkowo z tytułu odsetek 11 938,10 zł,
- należności z tytułu podatków od osób fizycznych wynosiły 163 407,48 zł. W 2010 roku na łączne zobowiązanie podatkowe wystawiono 744 upomnienia na kwotę 245 636,03 zł. Kwota 70 763 zł została uregulowana przez podatników po utrzymaniu upomnienia. Na koniec roku 2010 zostało wystawionych 212 tytuły wykonawcze na kwotę 73 031,13 zł. W celu ściągnięcia należności z tytułu podatku od środków transportowych wystawiono 13 upomnień na kwotę 38 587,80 zł. Kwota 20 055,37 zł została uregulowana przez podatników po otrzymaniu upomnienia. Na koniec 2010 roku wystawiono 6 tytułów wykonawczych na kwotę 9 073,80 zł. Z tytułu odsetek od zaległości w podatkach płaconych przez osoby fizyczne otrzymano kwotę 18 612,06 zł,
- należności z tytułu czynszów wynosiły 94 291,40 zł. W 2010 roku wystawiono 81 upomnień,
- należności z tytułu podatków od osób prawnych wynosiły 5 056,12 zł,
- należności z tytułu opłaty adiacenckiej wynosiły 20 708,26 zł,
- należności z tytułu opłat za zajęcie pasa drogowego wynosiły 12 553,32 zł,
- należności z tytułu sprzedaży mieszkania na raty wynosiły 25 301 zł,
- należności od dłużników alimentacyjnych wynosiły 230 516,06 zł,
- należności z tytułu nadwyżki podatku VAT naliczonego nad należnym wynosiły 114 928 zł,
- pozostałe należności wynosiły 17 187,38 zł.

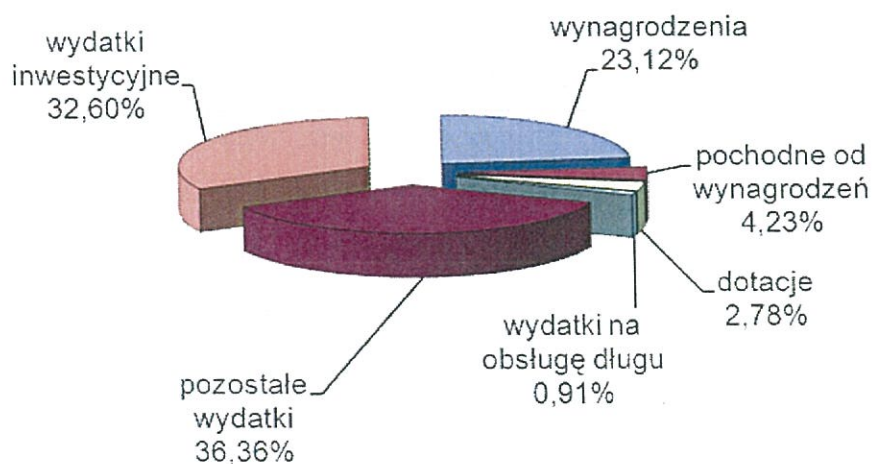


3. WYKONANIE WYDATKÓW BUDŻETOWYCH

Wykonanie wydatków budżetu przedstawia się następująco:

Wydatki	Plan	Wykonanie	% wykonania do planu rocznego
Wydatki	24 264 979,03 zł	21 138 851,06 zł	87,12%
w tym:			
wynagrodzenia	5 029 558,17 zł	4 887 075,25 zł	97,17%
poходne od wynagrodzeń	951 814,62 zł	894 973,39 zł	94,03%
dotacje	1 194 269,00 zł	587 613,72 zł	49,20%
wydatki na obsługę długu	250 000,00 zł	192 663,96 zł	77,07%
pozostałe wydatki	7 756 229,24 zł	7 686 229,60 zł	99,10%
wydatki inwestycyjne	9 083 108,00 zł	6 890 295,14 zł	75,86%

Udział procentowy wykonanych wydatków w poszczególnych grupach do kwoty ogółem wydatków budżetu przedstawia poniższy wykres




INWESTYCJE

Budżet na rok 2010 zakładał wydatki inwestycyjne w wysokości 9 083 108 zł. W trakcie realizacji zadań inwestycyjnych wydano kwotę 6 890 295,14 zł.

Wydatki były ponoszone na niżej wymienione zadania, których realizacja wygląda następująco:

- **Budowa kanalizacji sanitarnej w miejscowościach Kominy, Karbowo i Niewierz** – Inwestycja została wykonana w 2010 r. w całości. W ramach inwestycji wybudowano 592 mb kolektora grawitacyjnego w Karbowie, 1208 mb kolektora tłoczego, 1375 mb kolektora grawitacyjnego oraz dwie przepompownie ścieków w Niewierzu, a także 1622 mb kolektora tłoczego, 1624 mb kolektora grawitacyjnego oraz 1 przepompownię ścieków w Kominach. Inwestycja objęta została dofinansowaniem w ramach Programu Rozwoju Obszarów Wiejskich – działanie 321 “Podstawowe usługi dla gospodarki i ludności wiejskiej”, spodziewana kwota dofinansowania 597 751 zł. Uzyskano dla niej także pożyczkę z Wojewódzkiego Funduszu Ochrony Środowiska i Gospodarki Wodnej w wysokości 105.526,00 zł.
- **Wykonanie odwiertu studni głębinowej z podłączeniem do hydroforni w Mszanie** – w 2010 r. wykonano dokumentację projektową inwestycji. Wartość kosztorysowa zadania wynosi 1.740.243,94 zł brutto zł. Zadanie obejmuje budowę studni głębinowej, sieci wodociągowej od studni do stacji uzdatniania, modernizację stacji uzdatniania wody, budowę linii kablowej zasilającej i sterowniczej do studni głębinowej, wykonanie instalacji elektrycznych w projektowanej studni, budowę przyłącza i przebudowę linii kablowych na terenie SUW oraz wykonanie instalacji elektrycznej hydroforni.
- **Budowa odcinka wodociągu w Kruszynkach** – Inwestycja została wykonana w całości przez pracowników UG Brodnica zatrudnionych w ramach robót publicznych. Wybudowano 1.480 mb wodociągu z rur PVC dn 90.
- **Poprawa infrastruktury technicznej w Gminie Brodnica poprzez budowę kanalizacji sanitarnej w Karbowie w części ulic Wąwozowej, Jęczmiennej i Pszenicznej** – Inwestycja wykonana w całości. W jej ramach wykonano 903 mb kolektora głównego grawitacyjnego dn 200 oraz 220 mb odgałęzień bocznych dn 160. Zadanie zostało dofinansowane ze środków Funduszu Wsparcia w kwocie 231.625,89 zł (ze względu na niedotrzymanie terminu przez wykonawcę robót budowlanych dofinansowanie zostało proporcjonalnie zmniejszone do kwoty kar umownych naliczonych przez Gminę Brodnica). Na inwestycję uzyskano również pożyczkę z Wojewódzkiego Funduszu Ochrony Środowiska i Gospodarki Wodnej w Toruniu

11



w kwocie 65.449,00 zł.

- **Budowa kanalizacji sanitarnej w miejscowościach Gorzenica, Szabda, Bartniki i Kruszynki oraz wodociągu w Nowym Dworze** – w 2010 r. zakończono kompletowanie dokumentacji, uzyskano pozwolenia na budowę oraz złożono wnioski o dofinansowanie zadania w ramach Programu Rozwoju Obszarów Wiejskich 2007-2013 na kwotę 1.300.000 zł. Dnia 25.11.2010r. zawarto umowę z samorządem Województwa Kujawsko – Pomorskiego na współfinansowanie w kwocie 1.300.000 zł inwestycji w ramach działania „Podstawowe usługi dla gospodarki i ludności wiejskiej”. Projekt obejmuje sieć kanalizacji grawitacyjnej o łącznej długości 2.461,9 mb i kanalizacji tłocznej o długości 1.934,1 mb oraz wodociąg w Nowym Dworze o długości 3.796,4 mb.
- **Budowa kanalizacji deszczowej w ul. Podgórznej** – w 2010 r. zakończono inwestycję, w ramach, której powstało 351 mb kolektora kanalizacji deszczowej dn 500 oraz osadnik piasku wraz z separatorem.
- **Projekt przebudowy drogi gminnej Brodnica (skrzyżowanie z drogą wojewódzką Nr 560) Kominy na odcinku ul. Długa - skrzyżowanie z drogą Nr 080523C (Gorzenica - droga wojewódzka Nr 560)** – w roku 2010 opracowano dokumentację projektową oraz złożono wnioski o dofinansowanie w ramach Narodowego Programu Przebudowy Dróg Lokalnych 2008 – 2011, który znalazł się na 20 miejscu listy rankingowej, zapewniającym otrzymanie dofinansowania bez konieczności oczekiwania na ewentualne oszczędności po przetargach przeprowadzonych przez wnioskodawców znajdujących się na wyższych pozycjach listy. Projektowana inwestycja obejmuje łącznie przebudowę ciągu dróg gminnych Gorzenica – Kominy – Brodnica na odcinku o długości 1,764 km, wykonanie kanalizacji deszczowej, budowę zatok autobusowych, zatoki parkingowej, chodników oraz skrzyżowań.
- **Przebudowa drogi gminnej Nr 080510C wraz z odwodnieniem w formie kanalizacji deszczowej na odcinku o dł. 0,590 km (od drogi krajowej Nr 15 do drogi powiatowej Nr 1814C) ul. Żmijewska w km 0+005,5 – 0+595,5** - inwestycja zrealizowana w całości, na którą Gmina Brodnica uzyskała wsparcie finansowe w wysokości 587 629,05 zł w ramach Narodowego Programu Przebudowy Dróg Lokalnych oraz 300 000 zł z miasta Brodnica. W wyniku realizacji inwestycji w bezpośrednim sąsiedztwie gminnych terenów inwestycyjnych wybudowano drogę o asfaltowej nawierzchni wraz z odwodnieniem w formie kanalizacji deszczowej na odcinku o dł. 0,590 km (od drogi krajowej Nr 15 do drogi powiatowej Nr 1814C).
- **Poprawa infrastruktury drogowej w Gminie Brodnica poprzez przebudowę ul. Wąwozowej wraz z kanalizacją deszczową w ul. Wąwozowej i Klubowej** – Inwestycja



zrealizowana w całości. W jej ramach wykonano kanalizację deszczową o łącznej długości 304,80 mb oraz modernizację ul. Wąwozowej na odcinku sąsiadującym z WDK poprzez budowę jezdni o szerokości 5 m o nawierzchni z kostki betonowej, chodnika o szerokości 1,5 m oraz zjazdów. Zadanie zostało dofinansowane ze środków Funduszu Wsparcia w wysokości 100.000,00 zł.

- **Budowa chodnika w Wybudowaniu Michałowo – Cielęta wraz z kanalizacją deszczową**
– zlecono sporządzenie dokumentacji projektowej dla zadania Pani Danucie Iwanus z Brodnicy. Ponadto złożono wnioski o przyjęcie do realizacji na rok 2010 (kanalizacji deszczowej) i 2011 (chodnika) inwestycji w trybie Drogowej Inicjatywy Samorządowej i dofinansowanie tego zadania kwotą 258.105,90zł z budżetu Województwa Kujawsko - Pomorskiego. Otrzymaną dokumentację projektową złożono do Powiatowego Zespołu Uzgadniania Dokumentacji Projektowej w Brodnicy. W wyniku przeprowadzonych tam uzgodnień otrzymano od Telekomunikacji Polskiej warunki zgodnie, z którymi konieczne jest sporządzenie projektu i wykonanie przebudowy napowietrznej linii telefonicznej w rejonie projektowanego chodnika. W związku z powyższym zlecono wykonanie wymaganej dokumentacji.
- **Budowa skrzyżowania drogi wojewódzkiej z drogą do osiedla w Cielętach** - zlecono sporządzenie dokumentacji projektowej dla zadania Pani Danucie Iwanus z Brodnicy. Zakończenie zadania projektowego zgodnie z umową z Wykonawcą miało nastąpić do końca września 2010r. – projektant do dnia dzisiejszego nie dostarczył dokumentacji
- **Budowa chodnika w Karbowie przy ulicy Klubowej** – zadanie zostało zrealizowane w całości. W jego ramach powstał m.in. chodnik o szerokości 1,5 m o długości 985 mb. Zadanie zostało zrealizowane we współpracy z Powiatem Brodnickim, który przekazał kostkę brukową.
- **Modernizacja drogi w Gorczeniicy na odcinku od skrzyżowania do szkoły wraz z wykonaniem niezbędnego odcinka kanalizacji sanitarnej** – W 2010 r. opracowano dokumentację projektową. Ze względu na zbyt późne skompletowanie dokumentów umożliwiających wszczęcie postępowania przetargowego i rozpoczęcie robót zadanie będzie realizowane w 2011 r.
- **Budowa oświetlenia ulicznego w Karbowie** – w 2010 r. opracowano dokumentację projektową oraz rozpoczęto realizację inwestycji. Ze względu na niesprzyjające warunki atmosferyczne prace będą kontynuowane w 2011 r.
- **Budowa oświetlenia ulicznego w Wybudowaniu Michałowo ul. Lidzbarska, Widokowa i Cielętach** - w 2010 r. zrealizowano budowę oświetlenia ulicznego w Wybudowaniu

Michałowu w ul. Widokowej (19 lamp) oraz Cielętach (7 lamp na istniejących słupach energetycznych). Dla ulicy Lidzbarskiej opracowano dokumentację projektową i uzyskano pozwolenie na budowę, jednakże budowa oświetlenia możliwa będzie równolegle lub po wybudowaniu chodnika, ze względu na konieczność wykonania nasypu pod chodnik.

- **Budowa nowych punktów świetlnych w Szymkowie i Kruszynkach.** W 2010 r. poniesiono koszty wykonania map sytuacyjno – wysokościowych. Ze względu na późne pojawienie się tej inwestycji w budżecie nie było możliwe opracowanie dokumentacji i realizacja zadania. Dokumentacja projektowa zostanie zakończona w I kwartale 2011 r.
- **Budowa hali sportowej wraz z zapleczem w Szczuce** – w 2010 roku wykonano prace budowlane za kwotę 2.000.000,00 zł. Uzyskano dofinansowanie w wysokości 600.000,00 zł z Urzędu Marszałkowskiego. W ostatnim kwartale 2010r. po zamontowaniu zewnętrznej stolarki okiennej i drzwiowej w budynku hali wykonano prace polegające m.in. na wykonaniu instalacji wewnętrznych: wodociągowej, kanalizacji sanitarnej, instalacji wodno-kanalizacyjnych i hydrantów, instalacji centralnego ogrzewania i wentylacji mechanicznej. Ze względu na podjęcie prac związanych z układaniem glazury, wykonywaniem tynków uruchomiono kotłownię. Zgodnie z umową termin zakończenia budowy przypada na 30 czerwca 2011 r. W wyniku realizacji inwestycji powstanie budynek o powierzchni użytkowej 1.392 m² w tym hala sportowa z podstawowym zapleczem i pomieszczeniami technicznymi, toalety i szatnia ogólnodostępna oraz parkingi i chodniki.
- **Dotacja na budowę przedszkola w Brodnicy** – dotacja nie została udzielona, ponieważ nie udało się zawrzeć porozumienia satysfakcjonującego obie strony.
- **Dotacja dla Starostwa Powiatowego na modernizację dróg powiatowych** – dotacja nie została udzielona, ponieważ powiat nie modernizował żadnej drogi położonej na terenie gminy Brodnica.

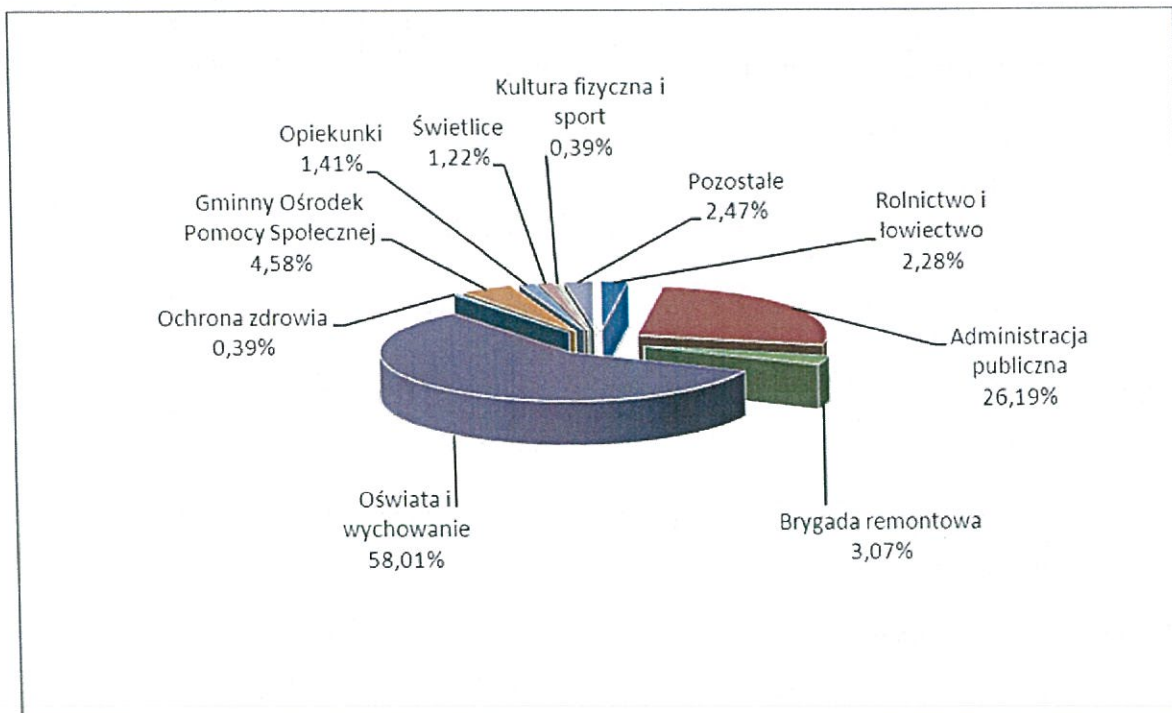
Kompletny wykaz inwestycji, które gmina Brodnica zrealizowała w roku 2010 i nakłady poniesione na nie zawiera załącznik nr 3 do sprawozdania.

 14 

STRUKTURA WYNAGRODZEŃ

W 2010r na wynagrodzenia planowano kwotę 5 029 558,17 zł, z czego do 31 grudnia wydano 4 887 075,25 zł, co stanowi 97,17% planu rocznego.

Na poniższym wykresie przedstawiono udział procentowy wykonanych wydatków na wynagrodzenia w poszczególnych grupach do kwoty ogółem wydatków poniesionych na płace.



Wykonanie wydatków w poszczególnych działach


Dział	Nazwa działu	Plan	Wykonanie	% wykonania
010	Rolnictwo i łowiectwo	3 841 700,00 zł	3 705 860,06 zł	96,46%
600	Transport i łączność	3 299 335,00 zł	2 488 916,14 zł	75,44%
700	Gospodarka mieszkaniowa	296 500,00 zł	183 481,00 zł	61,88%
710	Działalność usługowa	200 000,00 zł	64 222,78 zł	32,11%
750	Administracja publiczna	2 348 665,00 zł	2 307 612,71 zł	98,25%
751	Urzędy naczelnych organów władzy państwowej, kontroli i ochrony prawa oraz sądownictwa	40 223,00 zł	39 548,00 zł	98,32%
754	Bezpieczeństwo publiczne i ochrona przeciwpożarowa	62 000,00 zł	52 649,63 zł	84,92%

1917 15

756	Dochody od osób prawnych, od osób fizycznych i od innych jednostek nieposiadających osobowości prawnej oraz wydatki związane z ich poborem	83 736,00 zł	63 603,71 zł	75,96%
757	Obsługa długu publicznego	250 000,00 zł	192 663,96 zł	77,07%
758	Różne rozliczenia	91 275,00 zł	0,00 zł	0,00%
801	Oświata i wychowanie	5 264 991,00 zł	4 590 295,55 zł	87,19%
851	Ochrona zdrowia	84 750,00 zł	78 792,27 zł	92,97%
852	Pomoc społeczna	3 874 820,00 zł	3 741 009,71 zł	96,55%
853	Pozostałe zadania w zakresie polityki społecznej	123 892,16 zł	122 862,65 zł	99,17%
854	Edukacyjna opieka wychowawcza	241 901,00 zł	220 260,40 zł	91,05%
900	Gospodarka komunalna i ochrona środowiska	983 835,87 zł	320 096,86 zł	32,54%
921	Kultura i ochrona dziedzictwa narodowego	468 100,00 zł	411 575,26 zł	87,92%
926	Kultura fizyczna i sport	2 709 255,00 zł	2 555 400,37 zł	94,32%
RAZEM		24 264 979,03 zł	21 138 851,06 zł	87,12%

Wykonanie wydatków w poszczególnych działach i udział procentowy do kwoty ogółem wydatków budżetu.

Dział	Nazwa działu	Kwotowo	% udziału
010	Rolnictwo i łowiectwo	3 705 860,06 zł	17,53%
600	Transport i łączność	2 488 916,14 zł	11,77%
700	Gospodarka mieszkaniowa	183 481,00 zł	0,87%
710	Działalność usługowa	64 222,78 zł	0,30%
750	Administracja publiczna	2 307 612,71 zł	10,92%
751	Urzędy naczelných organów władzy państwowej, kontroli i ochrony prawa oraz sądownictwa	39 548,00 zł	0,19%
754	Bezpieczeństwo publiczne i ochrona przeciwpożarowa	52 649,63 zł	0,25%
756	Dochody od osób prawnych, od osób fizycznych i od innych jednostek nieposiadających osobowości prawnej oraz wydatki związane z ich poborem	63 603,71 zł	0,30%
757	Obsługa długu publicznego	192 663,96 zł	0,91%
758	Różne rozliczenia	0,00 zł	0,00%
801	Oświata i wychowanie	4 590 295,55 zł	21,71%


194 16 

851	Ochrona zdrowia	78 792,27 zł	0,37%
852	Pomoc społeczna	3 741 009,71 zł	17,70%
853	Pozostałe zadania w zakresie polityki społecznej	122 862,65 zł	0,58%
854	Edukacyjna opieka wychowawcza	220 260,40 zł	1,04%
900	Gospodarka komunalna i ochrona środowiska	320 096,86 zł	1,51%
921	Kultura i ochrona dziedzictwa narodowego	411 575,26 zł	1,95%
926	Kultura fizyczna i sport	2 555 400,37 zł	12,09%
RAZEM		21 138 851,06 zł	100,00%

Wykonanie wydatków w 2010 roku do założonego planu budżetu wyniosło 87,12%. Szczegółowe wykonanie z podziałem na działy, rozdziały i paragrafy przedstawione jest w zestawieniu tabelarycznym (załącznik nr 2).

ROLNICTWO I ŁOWIECTWO

W okresie sprawozdawczym wydatkowano kwotę 3 705 860,06 zł. Wpłata Gminy na rzecz izby rolniczej z tytułu uzyskanych wpływów z podatku rolnego wyniosła 11 594,74 zł. Na zwrot rolnikom akcyzy zawartej w cenie paliwa wydatkowano kwotę 337 928,85 zł, która w całości została zwrócona Gminie przez Urząd Wojewódzki. Na działalność związaną z dostarczaniem wody i odprowadzaniem ścieków wydatkowano kwotę 3 356 336,47 zł. Z tej kwoty na wydatki inwestycyjne przeznaczono 2 125 603,64 zł. Na bieżące świadczenie usług w zakresie dostarczania wody i odprowadzanie ścieków wydatkowano kwotę 1 230 732,83 zł. Dochody ze świadczenia usług w tym zakresie wyniosły 952 556,69 zł. W roku 2010 deficyt na bieżącym funkcjonowaniu gospodarki wodno-kanalizacyjnej wyniósł 278 176,14 zł. Powyższa informacja jest sporządzona na zasadzie kasowej, czyli pokazuje ile pieniędzy wpłynęło do kasy Gminy i ile zapłacono za zakupione materiały i usługi. Bardziej miarodajną metodą czy działalność jest opłacalna czy też nie, jest zasada memoriału, która pokazuje koszty i przychody, które powstały w roku 2010 niezależnie od tego czy zostały zapłacone. Poniżej przedstawiono informację opartą na zasadzie memoriału.

17 

Informacja o kosztach i przychodach ze sprzedaży wody i odprowadzania ścieków

W 2010 roku na wykonanie wyżej wymienionego zadania gmina poniosła koszty w wysokości 1 110 354,88 zł. Z tego na dostarczanie wody 640 688,16 zł, natomiast na odprowadzanie ścieków 469 666,72 zł.

Na kwotę 640 688,16 zł składa się:

- Zakup wody 215 625,30 zł,
- Opłaty za gospodarcze korzystanie ze środowiska 22 776,00 zł,
- Usuwanie awarii, opłaty za umieszczenie urządzeń w pasie dróg 82 899,51 zł,
- Monitoring 6 678 zł,
- Badanie jakości wody 15 735,98,
- Energia elektryczna 140 205,03 zł,
- Oleje, farby i materiały do konserwacji urządzeń i napraw wykonywanych samodzielnie 56 466,37 zł,
- Koszty pośrednie (płace pracowników, softysów, środki czystości, paliwo itp.) 100 301,97 zł.

Na kwotę 469 666,72 zł składa się:

- Opłaty za odprowadzane ścieki 347 715,89 zł,
- Usuwanie awarii, opłaty za umieszczenie urządzeń w pasie dróg 23 668,39 zł,
- Energia elektryczna 37 493,32 zł,
- Oleje, farby i materiały do konserwacji urządzeń i napraw wykonywanych samodzielnie 10 638,13 zł.,
- Koszty pośrednie 50 150,99 zł.

W 2010 roku przychody ze sprzedaży wody i odprowadzania ścieków wyniosły 960 016,84 zł, w tym:

- Woda 671 405,05 zł,
- Ścieki 288 611,79 zł.

W poniższej tabeli przedstawiono zestawienie przychodów i kosztów poniesionych na świadczenie usług.

Usługa	Przychód	Koszty	Wynik
Woda i ścieki razem	960 016,84 zł	1 110 354,88 zł	-150 338,04 zł
Woda	671 405,05 zł	640 688,16 zł	30 716,89 zł
Ścieki	288 611,79	469 666,72 zł	-181 054,93 zł

Powyższa informacja obejmuje tylko koszty bieżące, a więc nie są uwzględnione koszty ponoszone na realizację zadań inwestycyjnych, jak również odpisy amortyzacyjne.

Odpis amortyzacyjny od środków trwałych wybudowanych we wcześniejszych latach w roku 2010 wyniósł 508 353,36 zł.

TRANSPORT I ŁĄCZNOŚĆ

Na utrzymanie dróg gminnych w roku 2010 wydatkowano kwotę 2 488 916,14 zł. Z tego na bieżące utrzymanie dróg przeznaczono kwotę 409 661,60 zł, w tym na odśnieżanie 145 005,46 zł.

GOSPODARKA MIESZKANIOWA

W 2010 roku na gospodarkę gruntami i mieszkaniami wydatkowano kwotę 183 481,00 zł. Z tego na wydatki bieżące 99 755,00 zł. Natomiast dochód z czynszu wyniósł 93 190,66 zł.


Więcej danych na temat dróg oraz gospodarki gruntami i mieszkaniami znajduje się w informacji o stanie mienia komunalnego.

DZIAŁALNOŚĆ USŁUGOWA

W zakresie planowania przestrzennego prowadzona była procedura opracowania planu miejscowego pod gazociąg wysokiego ciśnienia relacji Wabrzeźno – Brodnica - Nowe Miasto Lubawskie. Wykonany został projekt planu, obecnie skierowany został na komisję urbanistyczną a następnie zacznie się procedura uzgodnień i opiniowania. Planowany termin zakończenia opracowania czerwiec 2011.

Uchwalono Studium uwarunkowań i zagospodarowania przestrzennego Gminy Brodnica, oraz dokonano ostatecznego rozliczenia z wykonawcą wyłonionym w przetargu.

W roku 2010 wydano 17 decyzji o ustaleniu lokalizacji celu publicznego. Miedzy innymi dla lokalizacji budowy oświetlenia ulicznego w Karbowie,
dla lokalizacji budowy kanalizacji w Gorczenicy,
dla lokalizacji budowy sieci wodociągowej w Kruszynkach,
dla lokalizacji drogi gminnej Szczuka- Cielęta,
dla lokalizacji studni głębinowej w Mszanie,
dla lokalizacji linii energetycznych Gorczenica, Kominy, Wyb. Michałowo, Szabda Karbowo,

19 

dla lokalizacji gazociągu.

Wydanych zostało 159 decyzji o ustaleniu warunków zabudowy i zagospodarowania terenu.

Ponadto wydano 210 informacji o przeznaczeniu terenu, w tym 21 wypisów i wyrysów z planów miejscowych. Na stanowisku sporządzane było 28 informacji o zgodności podziału do wydania decyzji o podziale i rozgraniczeniu. Nadano 65 numerów porządkowych nieruchomości.

Na realizację tych zadań wydatkowano kwotę 64 222,78 zł.

ADMINISTRACJA PUBLICZNA

Poniesione wydatki w okresie sprawozdawczym na zadania zlecone i własne wynoszą 2 307 612,71 zł (w tym ze środków Wojewody 86 000 zł).


Na wypłatę diet radnych, delegacji oraz innych kosztów związanych z funkcjonowaniem Rady Gminy w okresie sprawozdawczym wydatkowano kwotę 112 495,91 zł.

Na funkcjonowanie Urzędu Gminy w roku 2010 wydano kwotę 1 880 391,98 zł. Na kwotę tą składają się wydatki osobowe i pochodne od płac, delegacje, szkolenia, ryczałty, materiały biurowe, druki, utrzymanie czystości, zakup sprzętu komputerowego, aktualizacja oprogramowania, opłaty za opiekę autorską, opłaty za przesyłki pocztowe, rachunki za rozmowy telefoniczne, naprawy kserokopiarki, komputerów, konserwacja centrali telefonicznej, nadzór informatyczny nad programami komputerowymi wykorzystywanymi w urzędzie do ewidencji ludności, wymiaru podatku i ewidencji księgowej, prenumerata czasopism, centralne ogrzewanie, wywóz nieczystości, woda, energia itp.

Na funkcjonowanie brygady remontowej w 2010 roku wydatkowano kwotę 207 256,68 zł. Ze środków Powiatowego Urzędu Pracy pozyskano 39 237,95 zł, które otrzymano na zatrudnianie osób bezrobotnych.

Na kwotę tę składają się wydatki poniesione na wynagrodzenia osobowe i pochodne od płac energię, zakup paliwa i części do samochodu, odzież bhp, narzędzia, przegląd samochodu.

Pracownicy brygady remontowej zatrudnieni są głównie przy pracach związanych z utrzymaniem dróg gminnych.

Wt 20 

BEZPIECZEŃSTWO PUBLICZNE I OCHRONA PRZECIWPÓŻAROWA

Na bezpieczeństwo publiczne i ochronę przeciwpożarową wydatkowaną kwotę 52 649,63 zł. W tej kwocie zawiera się wpłata na fundusz celowy policji na kwotę 4 000,00 zł, oraz 48 649,63 zł na działalność Ochotniczych Straży Pożarnych.

Zgodnie z planem pracy i kalendarzem imprez programowych realizowanych przez OSP w 2010 r. odbyły się:

1. Eliminacje miejsko – gminne ogólnopolskiego turnieju wiedzy pożarniczej „Młodzież zapobiega pożarom” w dniu 05.03.2010 r. W eliminacjach uczestniczyła młodzież w dwóch grupach wiekowych z 4 szkół i 3 gimnazjów oraz z MDP z Gorzenicy.
2. Kampanie sprawozdawcze w jednostkach OSP w dniach 23.01 – 06.02.2010 r.
3. „Dzień Strażaka” wraz z uroczystym wręczeniem pojazdu pożarniczego Lublin dla OSP Szabda w Szabdzie w dniu 01.05.2010 r.
4. Obóz szkoleniowo – wypoczynkowy dla MDP w ośrodku nad jeziorem Wądryń połączony z wycieczką do Niemiec w dniach 26.06 – 10.07.2010 r. Ponadto w wypoczynku brało udział 27 dzieci i młodzieży oraz 2 wychowawców z terenów dotkniętych powodzią w Sandomierzu.
5. Drużynowe i indywidualne Miejsko – Gminne Mistrzostwa Strzeleckie jednostek OSP o Puchar Prezesa ZO M-Gm. i Burmistrza Miasta w dniu 19.06.2010 r.
6. Udział OSP w dożynkach w Szczuce w dniu 29.08.2010 r.
7. Eliminacje miejsko – gminne ogólnopolskiego konkursu plastycznego „Zapobiegajmy pożarom” w dniu 16.11.2010 r. W konkursie brały udział 3 przedszkola, 6 szkół podstawowych, 3 gimnazja i Brodnicki Dom Kultury.

Ponadto OSP brały udział w uroczystościach patriotyczno – religijnych takich jak: 218 rocznica Konstytucji 3 Maja, Dzień Flagi Państwowej, Dzień Zwycięstwa, rocznica wybuchu II Wojny Światowej, Narodowe Święto Niepodległości.

Oprócz tego przystosowano samochód lublin, jako wóz pożarniczy dla OSP Szabda oraz zakupiono mundury dla OSP.

OŚWIATA I WYCHOWANIE

W okresie sprawozdawczym na oświatę wydatkowano ogółem kwotę 4 590 295,55 zł. Z budżetu państwa otrzymano 3 334 751 zł subwencji oświatowej oraz uzyskano dochód z wynajmu sal sportowych w wysokości 33 244,50 zł. Gmina Brodnica z własnych środków

21



dołożyła do bieżących kosztów funkcjonowania oświaty kwotę 1 170 349,71 zł. Subwencja oświatowa pokryła koszty funkcjonowania placówek oświatowych w 73,48%.

Strukturę wydatków w oświacie przedstawia poniższa tabela.

Rodzaj wydatku	Kwotowo	% udziału
Płace i pochodne	3 308 959,33 zł	72,09%
Fundusz socjalny	186 921,00 zł	4,07%
Nagrody i wydatki osobowe niezaliczane do wynagrodzeń	180 636,60 zł	3,94%
Dokształcanie nauczycieli	16 137,66 zł	0,35%
Dotacje do miasta	41 568,72 zł	0,91%
Pozostałe wydatki rzeczowe	519 151,45 zł	11,31%
Dowożenie	302 367,47 zł	6,59%
Inwestycje	34 553,32 zł	0,75%
RAZEM	4 590 295,55 zł	100,00%

Wśród wydatków rzeczowych największą część stanowią koszty ogrzania szkół. Na zakup oleju opałowego i węgla wydano w 2010 roku kwotę 196 972,47 zł.



OCHRONA ZDROWIA

Na ochronę zdrowia wydano w roku 2010 kwotę 78 792,27 zł. Na kwotę tę składa się:

- realizacja gminnego programu profilaktyki i rozwiązywania problemów alkoholowych - 50 125,93 zł,
- realizacja gminnego programu zwalczania narkomanii – 3 928 zł,
- wyposażenie gabinetu pomocy przedmetycznej w SP w Gortatowie – 11 999,35 zł,
- badania profilaktyczne mieszkańców gminy – 2 738,99 zł,
- dotacja na zakup karetki dla stacji ratownictwa medycznego w Brodnicy – 10 000 zł.

OPIEKA SPOŁECZNA

Poniesione wydatki w tym dziale w okresie sprawozdawczym wynoszą kwotę 3 741 009,71 zł.

 22 

Z budżetu Wojewody w roku 2010 otrzymano dotacje na zadania związane z opieką społeczną w wysokości 3 176 449,92 zł. Dotacje pokryły 84,91% wydatków związanych z realizacją zadań. Ponadto pozyskano również kwotę 122 862,65 zł w ramach programu „Kapitał Ludzki”.

Dokładna charakterystyka zadań, które były realizowane w 2010 roku przedstawiona jest w sprawozdaniu z działalności Gminnego Ośrodka Opieki Społecznej.

GOSPODARKA KOMUNALNA I OCHRONA ŚRODOWISKA

Poniesione wydatki w okresie sprawozdawczym wyniosły 320 096,86 zł. Z tego na budowę i modernizację oświetlenia ulicznego wydano 103 862,11 zł. Natomiast na wydatki bieżące wydatkowano kwotę w wysokości 216 234,75 zł.

Na kwotę tą składają się opłaty ponoszone w związku z utrzymaniem czystości na terenie gminy 9 872,72 zł. Na oświetlenie ulic w roku 2010 wydano 136 986,53 zł.



Na wyłapywanie bezpańskich psów i umieszczenie ich w schronisku wydano kwotę 11 208,20 zł.

W roku 2010 udzielono dotacji miastu Brodnica do przewozu osób autobusami komunikacji miejskiej kwotę 43 200 zł.

KULTURA I OCHRONA DZIEDZICTWA NARODOWEGO

W okresie sprawozdawczym wydatki na kulturę wyniosły 411 575,26 zł. Kwotę 149 835,72 zł przeznaczono na bieżące funkcjonowanie świetlic wiejskich osiągając dochód z ich wynajmu w wysokości 31 062,41 zł. Funkcjonowanie biblioteki kosztowało w ubiegłym roku 177 845 zł. Na pozostałą działalność wydatkowano kwotę 83 894,54 zł.

29.08.2010r. zorganizowano Dożynki Gminne w Szczuce. Podczas dożynek wyróżniającym rolnikom z Gminy Brodnica wręczono odznaki honorowe „Zasłużony Dla Rolnictwa”. Podczas uroczystości wręczono również puchary, dyplomy i nagrody dla KGW za udział w Konkursie Wieńców i Ozdób Dożynkowych. Podczas imprezy wystąpili m.in. Orkiestra Dęta z Ławy wraz z Marzoretkami, 26 Chorągiew Zamku Bratian, zespół „Trzy Korony”, kabaret „Moherowe Berety” z Katowic, zespół „Contrast”, wykonano bezpłatne badania radiologiczne płuc. Na zakończenie odbyła się zabawa ludowa. Przybyłych na dożynki gości częstowano darmową grochówką, prosiakami z rożna, kiełbaskami z grilla, słodyczami, ciastami, owocami oraz innymi smakołykami, które zakupiono z funduszy gminnych oraz pozyskano od sponsorów. W trakcie dożynek odbyło się wiele pokazów i zawodów

 23 

sportowych, w których uczestnicy otrzymywali różne upominki i nagrody od Wójta Gminy Brodnica.

03 października 2010r. zorganizowano X Biesiadę Kulturalną Seniorów w SP Gorczenica. Głównym odpowiedzialnym za logistykę była kierownik Gminnej Biblioteki Publicznej w Szczuce wraz z pracownikami. Znaczącą pomoc w organizacji imprezy udzielili m.in. dyrekcja, pracownicy, Rada Rodziców, KGW i uczniowie SP Gorczenica, kierownik wraz z pracownikami GOPS w Brodnicy, liczni sponsorzy oraz część pracowników UG Brodnica.

Finansowano organizację spotkań Wigilijnych zorganizowanych przez poszczególne koła KGW dla mieszkańców naszej gminy.

Doposażono KGW oraz udzielono wparcia finansowego z okazji jubileuszu 65-lecia istnienia KGW w Szczuce.

KULTURA FIZYCZNA I SPORT

W okresie sprawozdawczym wydatki na kulturę fizyczną i sport wyniosły 2 555 400,37 zł. W tym na wydatki inwestycyjne 2 431 922,29 zł. Na wydatki bieżące wydano 123 478,08 zł w tym na funkcjonowanie boiska „Orlik 2012” 58 078,44 zł.

Ważniejsze imprezy sportowe:

Zawody sportowe z okazji „V Dni Gminy Brodnica”:

- w SP Gorczenicy - „Dzień Dziecka”, 01.06.2010r., – impreza sportowo- kulturalno-integracyjna wkomponowana w „Europejski Tydzień Sportu dla Wszystkich” (zgłoszona do Torunia i Warszawy), wzięło w niej udział około 250dzieci.
- w SP Gortatowie - Gminna Spartakiada Lekkoatletyczna dla uczniów klas IV-VI SP, 01.06.2010r., impreza sportowa wkomponowana w Europejski Tydzień Sportu dla Wszystkich (zgłoszona do Torunia i Warszawy – do Krajowej Federacji Sportu dla Wszystkich), w ramach XVI Sportowego Turnieju Miast i Gmin 2010, wzięło w niej udział około 200 uczniów,
- w Gimnazjum w Szczuce – Turniej Piłki Nożnej o Puchar Wójta Gminy Brodnica – ORLIK, 08.06.2010r., impreza sportowa (startowało 5 drużyn z gimnazjów, w tym także z ościennych gmin),
- w SP Szabda – Otwarty Turniej Siatkówki (10 czerwca 2010r.), startowało 5 drużyn, w tym z Gminy Brodnica, powiatu brodnickiego i toruńskiego),
- w Szabdzie 13 czerwca 2010r. – odbył się „Bieg Napoleoński” połączony z uroczystym

otwarcie drogi gminnej: Szabda-Belfort-Brodnica". W Biegu wzięło udział około 200 dzieci z terenu całego powiatu brodnickiego i około 60 osób dorosłych z terenu całej Polski (na dystansie 5 i 10 km). Zawodnicy otrzymali poczęstunek, medale, nagrody, puchary i dyplomy, które wręczał osobiście Wójt Gminy Brodnica oraz Przewodniczący Rady Gminy Brodnica. Na zakończenie imprezy sportowej zawodnicy oraz przybyli goście bawili się na Festynie – na terenie SP Szabda.

Ponadto zorganizowano niżej wymienione imprezy sportowe:

- 30 marca 2010r. zorganizowano i przeprowadzono Etap Gminny XXXIII Ogólnopolskiego Turnieju Bezpieczeństwa w Ruchu Drogowym. Do etapu powiatowego zgłoszono zwycięską drużynę z SP Szabda i G Szczuka. Uczestnicy turnieju otrzymali puchary, dyplomy, nagrody rzeczowe (plecaki, 2 rowery), słodycze, napoje oraz poczęstunek (obiad).
- Halowy Turniej Piłki Nożnej o Puchar Wójta Gminy Brodnica z okazji Święta Niepodległości, który odbył się 11 listopada 2010r. w Hali Sportowej w Gorczenicy. W turnieju wzięło udział 90 zawodników (9 zespołów). Wszystkie zespoły otrzymały puchary, dyplomy, najlepsi nagrody rzeczowe. Uczestnicy turnieju otrzymali napoje słodyczne i gorący posiłek,
- Gminny Turniej Tenisa Stołowego, który odbył się 14.XI.2010r. w Hali Sportowej w Gorczenicy. W turnieju wzięło udział 41 zawodników pochodzących z terenu Gminy Brodnica, w różnych kategoriach wiekowych (od uczniów szkół podstawowych po seniorów, z podziałem: na dziewczęta, chłopcy). Zwycięzcy otrzymali puchary, medale, dyplomy, nagrody rzeczowe. Dla wszystkich były dyplomy, drobne upominki, napoje i słodycze. Turniej cieszył się dużym zainteresowaniem zarówno zawodników jak i kibiców.

W 2010r. na terenie Hali Sportowej w Gorczenicy prowadzony był przez Pana Adama Kowalskiego, z którym podpisano stosowną umowę - zlecenie program „Animator Sportu Dzieci i Młodzieży” I i II edycja 2010, w ramach, którego prowadzone było szkolenie sportowe w tym zajęcia treningowe z młodzieżą w piłkę ręczną. Koszt zadania pokrył Urząd Gminy Brodnica w wysokości 2.400,00 zł oraz Kujawsko-Pomorski Szkolny Związek Sportowy w Bydgoszczy również w wysokości 2.400,00 zł.

4. PRZYCHODY I ROZCHODY

W roku 2010 planowano przychody w wysokości 6 194 716 zł, które miały służyć pokryciu planowanego deficytu w wysokości 5 597 843 zł oraz rozchodów z tytułu spłat zaciągniętych kredytów i pożyczek w wysokości 596 873 zł. Przychody zrealizowano w wysokości 5 944 248,99 zł, które pochodziły z wolnych środków, jako nadwyżki środków pieniężnych na rachunku bieżącym budżetu gminy wynikające z rozliczeń kredytów i pożyczek z lat ubiegłych w wysokości 2 673 273,99 zł, pożyczek z Wojewódzkiego Funduszu Ochrony Środowiska i Gospodarki Wodnej w Toruniu w wysokości 170 975 zł. oraz emisji obligacji w wysokości 3 100 000 zł.

W roku 2010 spłacono kolejne raty pożyczek i kredytów zgodnie z podpisanymi umowami w wysokości 529 578,57 zł.

W roku 2010 gmina uzyskała umorzenie pożyczek w Wojewódzkim Funduszu Ochrony Środowiska i Gospodarki Wodnej w Toruniu w wysokości 196 494,89 zł.

Zadłużenie gminy na dzień 31.12.2010r z tytułu zaciągniętych pożyczek i kredytów wynosiło 6 185 107,50 zł.

Rada Gminy nie podjęła uchwały o wydzieleniu rachunku przez jednostki budżetowe prowadzące działalność określoną w ustawie z dnia 7 września 1991r. o systemie oświaty.

Opracował

Witold Jastrzębski
Skarbnik Gminy

Zatwierdził

Edward Łukaszewski
Wójt

DOCHODY

Załącznik nr 1
do sprawozdania
z wykonania budżetu
za rok 2010

Dział	Rozdział	Paragraf	Treść	Plan	Wykonanie	Procent wykonania
010			Rolnictwo i łowiectwo	2 319 319,00	1 514 388,64	65,29%
	01010		Infrastruktura wodociągowa i sanitacyjna wsi	1 981 389,00	1 176 457,79	59,38%
		0830	Wpływy z usług	1 060 000,00	952 556,69	89,86%
		0920	Pozostałe odsetki	7 000,00	11 938,10	170,54%
		6297	Srodki na dofinansowanie własnych inwestycji gmin (związków gmin), powiatów (związków powiatów), samorządów województw, pozyskane z innych źródeł	614 389,00	0,00	0,00%
		6300	Wpływy z tytułu pomocy finansowej udzielanej między jednostkami samorządu terytorialnego na dofinansowanie własnych zadań inwestycyjnych i zakupów inwestycyjnych	300 000,00	211 963,00	70,65%
	01095		Pozostała działalność	337 930,00	337 928,85	100,00%
		2010	Dotacje celowe otrzymane z budżetu państwa na realizację zadań bieżących z zakresu administracji rządowej oraz innych zadań zleconych gminie (związkom gmin) ustawami	337 930,00	337 928,85	100,00%
100			Górnictwo i kopalnictwo	800,00	2 369,00	296,13%
	10006		Pozostałe górnictwo i kopalnictwo	800,00	2 369,00	296,13%
		0460	Wpływy z opłaty eksploatacyjnej	800,00	2 369,00	296,13%
600			Transport i łączność	987 630,00	987 629,05	100,00%
	60016		Drogi publiczne gminne	987 630,00	987 629,05	100,00%
		6300	Wpływy z tytułu pomocy finansowej udzielanej między jednostkami samorządu terytorialnego na dofinansowanie własnych zadań inwestycyjnych i zakupów inwestycyjnych	400 000,00	400 000,00	100,00%
		6330	Dotacje celowe otrzymane z budżetu państwa na realizację inwestycji i zakupów inwestycyjnych własnych gmin (związków gmin)	587 630,00	587 629,05	100,00%
700			Gospodarka mieszkaniowa	192 734,00	106 138,96	55,07%
	70005		Gospodarka gruntami i nieruchomościami	192 734,00	106 138,96	55,07%
		0470	Wpływy z opłat za zarząd, użytkowanie i użytkowanie wieczyste nieruchomości	1 134,00	1 134,00	100,00%
		0750	Dochody z najmu i dzierżawy składników majątkowych Skarbu Państwa, jednostek samorządu terytorialnego lub innych jednostek zaliczanych do sektora finansów publicznych oraz innych umów o podobnym charakterze	90 000,00	93 190,66	103,55%
		0770	Wpłaty z tytułu odpłatnego nabycia prawa własności oraz prawa użytkowania wieczystego nieruchomości	100 000,00	9 034,00	9,03%
		0920	Pozostałe odsetki	1 600,00	2 780,30	173,77%

Dział	Rozdział	Paragraf	Treść	Plan	Wykonanie	Procent wykonania
750			Administracja publiczna	419 309,00	537 112,30	128,09%
	75011		Urzędy wojewódzkie	86 000,00	86 000,00	100,00%
		2010	Dotacje celowe otrzymane z budżetu państwa na realizację zadań bieżących z zakresu administracji rządowej oraz innych zadań zleconych gminie (związkom gmin) ustawami	86 000,00	86 000,00	100,00%
	75023		Urzędy gmin (miast i miast na prawach powiatu)	286 755,00	395 320,35	137,86%
		0970	Wpływy z różnych dochodów	286 755,00	395 320,35	137,86%
	75056		Spis powszechny i inne	16 554,00	16 554,00	100,00%
		2010	Dotacje celowe otrzymane z budżetu państwa na realizację zadań bieżących z zakresu administracji rządowej oraz innych zadań zleconych gminie (związkom gmin) ustawami	16 554,00	16 554,00	100,00%
	75095		Pozostała działalność	30 000,00	39 237,95	130,79%
		2320	Dotacje celowe otrzymane z powiatu na zadania bieżące realizowane na podstawie porozumień (umów) między jednostkami samorządu terytorialnego	30 000,00	39 237,95	130,79%
751			Urzędy naczelnych organów władzy państwowej, kontroli i ochrony prawa oraz sądownictwa	40 223,00	39 548,00	98,32%
	75101		Urzędy naczelnych organów władzy państwowej, kontroli i ochrony prawa	1 122,00	1 122,00	100,00%
		2010	Dotacje celowe otrzymane z budżetu państwa na realizację zadań bieżących z zakresu administracji rządowej oraz innych zadań zleconych gminie (związkom gmin) ustawami	1 122,00	1 122,00	100,00%
	75107		Wybory Prezydenta Rzeczypospolitej Polskiej	20 498,00	20 363,00	99,34%
		2010	Dotacje celowe otrzymane z budżetu państwa na realizację zadań bieżących z zakresu administracji rządowej oraz innych zadań zleconych gminie (związkom gmin) ustawami	20 498,00	20 363,00	99,34%
	75109		Wybory do rad gmin, rad powiatów i sejmików województw, wybory wójtów, burmistrzów i prezydentów miast oraz referenda gminne, powiatowe i wojewódzkie	18 603,00	18 063,00	97,10%
		2010	Dotacje celowe otrzymane z budżetu państwa na realizację zadań bieżących z zakresu administracji rządowej oraz innych zadań zleconych gminie (związkom gmin) ustawami	18 603,00	18 063,00	97,10%
756			Dochody od osób prawnych; od osób fizycznych i od innych jednostek nieposiadających osobowości prawnej oraz wydatki związane z ich poborem	4 473 585,00	4 624 666,37	103,38%
	75601		Wpływy z podatku dochodowego od osób fizycznych	700,00	1 275,00	182,14%
		0350	Podatek od działalności gospodarczej osób fizycznych, opłacany w formie karty podatkowej	700,00	1 275,00	182,14%
	75615		Wpływy z podatku rolnego, podatku leśnego, podatku od czynności cywilnoprawnych, podatków i opłat lokalnych od osób prawnych i innych jednostek organizacyjnych	817 276,00	882 441,56	107,97%
		0310	Podatek od nieruchomości	720 576,00	779 012,56	108,11%
		0320	Podatek rolny	54 000,00	54 630,00	101,17%
		0330	Podatek leśny	42 000,00	43 077,00	102,55%
		0340	Podatek od środków transportowych	0,00	2 433,00	-

Dział	Rozdział	Paragraf	Treść	Plan	Wykonanie	Procent wykonania
		0500	Podatek od czynności cywilnoprawnych	500,00	1 995,00	399,00%
		0910	Odsetki od nieterminowych wpłat z tytułu podatków i opłat	200,00	260,00	130,00%
		2680	Rekompensaty utraconych dochodów w podatkach i opłatach lokalnych	0,00	1 034,00	-
	75616		Wpływy z podatku rolnego, podatku leśnego, podatku od spadków i darowizn, podatku od czynności cywilno-prawnych oraz podatków i opłat lokalnych od osób fizycznych	1 388 227,00	1 484 296,12	106,92%
		0310	Podatek od nieruchomości	628 000,00	659 035,76	105,28%
		0320	Podatek rolny	498 000,00	508 267,04	102,06%
		0330	Podatek leśny	1 727,00	1 630,00	94,38%
		0340	Podatek od środków transportowych	94 000,00	101 564,26	108,05%
		0360	Podatek od spadków i darowizn	6 000,00	7 409,00	123,48%
		0500	Podatek od czynności cywilnoprawnych	150 000,00	187 780,00	125,19%
		0910	Odsetki od nieterminowych wpłat z tytułu podatków i opłat	12 500,00	18 612,06	148,90%
	75618		Wpływy z innych opłat stanowiących dochody jednostek samorządu terytorialnego na podstawie ustaw	127 900,00	152 178,22	118,98%
		0410	Wpływy z opłaty skarbowej	15 000,00	17 124,99	114,17%
		0480	Wpływy z opłat za zezwolenia na sprzedaż alkoholu	50 000,00	51 497,47	102,99%
		0490	Wpływy z innych lokalnych opłat pobieranych przez jednostki samorządu terytorialnego na podstawie odrębnych ustaw	45 000,00	65 411,01	145,36%
		0590	Wpływy z opłat za koncesje i licencje	16 600,00	16 609,15	100,05%
		0920	Pozostałe odsetki	1 300,00	1 535,60	118,12%
	75621		Udziały gmin w podatkach stanowiących dochód budżetu państwa	2 139 482,00	2 104 473,47	98,36%
		0010	Podatek dochodowy od osób fizycznych	2 139 482,00	2 093 789,00	97,86%
		0020	Podatek dochodowy od osób prawnych	0,00	10 684,47	-
	758		Różne rozliczenia	5 907 685,00	5 930 988,03	100,39%
	75801		Część oświatowa subwencji ogólnej dla jednostek samorządu terytorialnego	3 334 751,00	3 334 751,00	100,00%
		2920	Subwencje ogólne z budżetu państwa	3 334 751,00	3 334 751,00	100,00%
	75807		Część wyrównawcza subwencji ogólnej dla gmin	2 456 505,00	2 456 505,00	100,00%
		2920	Subwencje ogólne z budżetu państwa	2 456 505,00	2 456 505,00	100,00%
	75814		Różne rozliczenia finansowe	85 200,00	108 503,03	127,35%
		0920	Pozostałe odsetki	85 200,00	108 503,03	127,35%
	75831		Część równoważąca subwencji ogólnej dla gmin	31 229,00	31 229,00	100,00%
		2920	Subwencje ogólne z budżetu państwa	31 229,00	31 229,00	100,00%
	801		Oświata i wychowanie	30 250,00	60 641,52	167,41%
		80101	Szkoły podstawowe	29 986,00	50 377,52	168,00%
		0830	Wpływy z usług	12 000,00	33 244,50	277,04%
		2030	Dotacje celowe otrzymane z budżetu państwa na realizację własnych zadań bieżących gmin (związków gmin)	17 986,00	17 133,02	95,26%

80110		Gimnazja	0,00	0,00	-
80195		Pozostała działalność	264,00	264,00	100,00%
	2030	Dotacje celowe otrzymane z budżetu państwa na realizację własnych zadań bieżących gmin (związków gmin)	264,00	264,00	100,00%
852		Pomoc społeczna	3 183 219,00	3 188 287,91	100,16%
85212		Świadczenia rodzinne, świadczenia z funduszu alimentacyjnego oraz składki na ubezpieczenia emerytalne i rentowe z ubezpieczenia społecznego	2 651 347,00	2 654 871,56	100,13%
	0970	Wpływy z różnych dochodów	3 000,00	6 762,64	225,42%
	2010	Dotacje celowe otrzymane z budżetu państwa na realizację zadań bieżących z zakresu administracji rządowej oraz innych zadań zleconych gminie (związkom gmin) ustawami	2 648 347,00	2 648 108,92	99,99%
85213		Składki na ubezpieczenie zdrowotne opłacane za osoby pobierające niektóre świadczenia z pomocy społecznej, niektóre świadczenia rodzinne oraz za osoby uczestniczące w zajęciach w centrum integracji społecznej	23 180,00	22 980,43	99,14%
	2010	Dotacje celowe otrzymane z budżetu państwa na realizację zadań bieżących z zakresu administracji rządowej oraz innych zadań zleconych gminie (związkom gmin) ustawami	15 070,00	15 022,80	99,69%
	2030	Dotacje celowe otrzymane z budżetu państwa na realizację własnych zadań bieżących gmin (związków gmin)	8 110,00	7 957,63	98,12%
85214		Zasiłki i pomoc w naturze oraz składki na ubezpieczenia emerytalne i rentowe	114 903,00	114 868,85	99,97%
	2030	Dotacje celowe otrzymane z budżetu państwa na realizację własnych zadań bieżących gmin (związków gmin)	114 903,00	114 868,85	99,97%
85216		Zasiłki stałe	84 942,00	84 942,00	100,00%
	2030	Dotacje celowe otrzymane z budżetu państwa na realizację własnych zadań bieżących gmin (związków gmin)	84 942,00	84 942,00	100,00%
85219		Ośrodki pomocy społecznej	54 050,00	54 050,00	100,00%
	2030	Dotacje celowe otrzymane z budżetu państwa na realizację własnych zadań bieżących gmin (związków gmin)	54 050,00	54 050,00	100,00%
85228		Usługi opiekuńcze i specjalistyczne usługi opiekuńcze	22 697,00	24 480,09	107,86%
	0830	Wpływy z usług	1 000,00	5 075,35	507,54%
	2010	Dotacje celowe otrzymane z budżetu państwa na realizację zadań bieżących z zakresu administracji rządowej oraz innych zadań zleconych gminie (związkom gmin) ustawami	21 697,00	19 404,74	89,44%
85295		Pozostała działalność	232 100,00	232 094,98	100,00%
	2030	Dotacje celowe otrzymane z budżetu państwa na realizację własnych zadań bieżących gmin (związków gmin)	232 100,00	232 094,98	100,00%
853		Pozostałe zadania w zakresie polityki społecznej	123 892,16	122 862,65	99,17%
85395		Pozostała działalność	123 892,16	122 862,65	99,17%
	2007	Dotacje celowe w ramach programów finansowanych z udziałem środków europejskich oraz środków o których mowa w art.5 ust.1 pkt 3 oraz ust. 3 pkt 5 i 6 ustawy, lub płatności w ramach budżetu środków europejskich	117 662,94	116 685,20	99,17%

Dział	Rozdział	Paragraf	Treść	Plan	Wykonanie	Procent wykonania
		2009	Dotacje celowe w ramach programów finansowanych z udziałem środków europejskich oraz środków o których mowa w art.5 ust.1 pkt 3 oraz ust. 3 pkt 5 i 6 ustawy, lub płatności w ramach budżetu środków europejskich	6 229,22	6 177,45	99,17%
854			Edukacyjna opieka wychowawcza	162 724,00	155 550,32	95,59%
	85415		Pomoc materialna dla uczniów	162 724,00	155 550,32	95,59%
		2030	Dotacje celowe otrzymane z budżetu państwa na realizację własnych zadań bieżących gmin (związków gmin)	162 724,00	155 550,32	95,59%
900			Gospodarka komunalna i ochrona środowiska	6 765,87	7 475,40	129,65%
	90019		Wpływy i wydatki związane z gromadzeniem środków z opłat i kar za korzystanie ze środowiska	5 765,87	7 456,12	129,31%
		0690	Wpływy z różnych opłat	2 000,00	3 690,25	184,51%
		0970	Wpływy z różnych dochodów	3 765,87	3 765,87	100,00%
	90020		Wpływy i wydatki związane z gromadzeniem środków z opłat produktowych	0,00	19,28	-
		0400	Wpływy z opłaty produktowej	0,00	19,28	-/-
921			Kultura i ochrona dziedzictwa narodowego	50 000,00	31 062,41	62,12%
	92109		Domy i ośrodki kultury, świetlice i kluby	50 000,00	31 062,41	62,12%
		0830	Wpływy z usług	50 000,00	31 062,41	62,12%
926			Kultura fizyczna i sport	770 000,00	600 000,00	77,92%
	92601		Obiekty sportowe	770 000,00	600 000,00	77,92%
		6297	Środki na dofinansowanie własnych inwestycji gmin (związków gmin), powiatów (związków powiatów), samorządów województw, pozyskane z innych źródeł	170 000,00	0,00	0,00%
		6300	Wpływy z tytułu pomocy finansowej udzielanej między jednostkami samorządu terytorialnego na dofinansowanie własnych zadań inwestycyjnych i zakupów inwestycyjnych	600 000,00	600 000,00	100,00%
Razem				18 667 136,03	17 898 718,56	95,88%

WYDATKI

Załącznik nr 2
do sprawozdania
z wykonania budżetu
za rok 2010

Dział	Rozdział	Paragraf	Treść	Plan	Wykonanie	Procent wykonania
010			Rolnictwo i łowiectwo	3 841 700,00	3 705 860,08	96,46%
	01010		infrastruktura wodociągowa i sanitacyjna wsi	3 489 770,00	3 356 336,47	96,18%
		4010	Wynagrodzenia osobowe pracowników	100 700,00	100 698,83	100,00%
		4040	Dodatkowe wynagrodzenie roczne	5 030,00	5 029,43	99,99%
		4110	Składki na ubezpieczenia społeczne	15 900,00	15 809,61	99,43%
		4120	Składki na Fundusz Pracy	1 870,00	1 801,69	96,35%
		4210	Zakup materiałów i wyposażenia	83 130,00	82 359,26	99,07%
		4260	Zakup energii	219 020,00	215 377,01	98,34%
		4300	Zakup usług pozostałych	790 050,00	790 034,17	100,00%
		4360	Opłaty z tytułu zakupu usług telekomunikacyjnych świadczonych w ruchomej publicznej sieci telefonicznej	5 500,00	5 442,61	98,96%
		4410	Podróże służbowe krajowe	9 370,00	9 368,22	99,98%
		4440	Odpisy na zakładowy fundusz świadczeń socjalnych	3 500,00	3 144,00	89,83%
		4530	Podatek od towarów i usług (VAT).	1 700,00	1 668,00	98,12%
		6050	Wydatki inwestycyjne jednostek budżetowych	1 158 000,00	1 030 602,05	89,00%
		6057	Wydatki inwestycyjne jednostek budżetowych	597 000,00	596 251,18	99,87%
		6059	Wydatki inwestycyjne jednostek budżetowych	199 000,00	198 750,41	99,87%
		6610	Dotacje celowe przekazane gminie na inwestycje i zakupy inwestycyjne realizowane na podstawie porozumień (umów) między jednostkami samorządu terytorialnego	300 000,00	300 000,00	100,00%
	01030		izby rolnicze	14 000,00	11 594,74	82,82%
		2850	Wpłaty gmin na rzecz izb rolniczych w wysokości 2% uzyskanych wpływów z podatku rolnego	14 000,00	11 594,74	82,82%
	01095		Pozostała działalność	337 930,00	337 928,85	100,00%
		4010	Wynagrodzenia osobowe pracowników	5 633,00	5 633,00	100,00%
		4110	Składki na ubezpieczenia społeczne	857,00	857,00	100,00%
		4120	Składki na Fundusz Pracy	137,21	136,06	99,16%
		4430	Różne opłaty i składki	331 302,79	331 302,79	100,00%
600			Transport i łączność	3 299 335,00	2 488 916,14	75,44%
	60013		Drogi publiczne wojewódzkie	147 376,00	0,00	0,00%
		6300	Dotacja celowa na pomoc finansową udzielaną między jednostkami samorządu terytorialnego na dofinansowanie własnych zadań inwestycyjnych i zakupów inwestycyjnych	147 376,00	0,00	0,00%
	60016		Drogi publiczne gminne	3 151 959,00	2 488 916,14	78,96%
		4210	Zakup materiałów i wyposażenia	244 400,00	244 038,00	99,85%
		4300	Zakup usług pozostałych	166 672,00	165 623,60	99,37%

Dział	Rozdział	Paragraf	Treść	Plan	Wykonanie	Procent wykonania
		6050	Wydatki inwestycyjne jednostek budżetowych	2 640 887,00	2 079 254,54	78,73%
		6620	Dotacje celowe przekazane dla powiatu na inwestycje i zakupy inwestycyjne realizowane na podstawie porozumień (umów) między jednostkami samorządu terytorialnego	100 000,00	0,00	0,00%
700			Gospodarka mieszkaniowa	296 500,00	183 481,00	61,88%
	70005		Gospodarka gruntami i nieruchomościami	296 500,00	183 481,00	61,88%
		4210	Zakup materiałów i wyposażenia	30 000,00	6 799,75	22,67%
		4260	Zakup energii	4 500,00	2 773,41	61,63%
		4270	Zakup usług remontowych	7 000,00	0,00	0,00%
		4300	Zakup usług pozostałych	95 000,00	90 181,84	94,93%
		4530	Podatek od towarów i usług (VAT).	5 000,00	0,00	0,00%
		6050	Wydatki inwestycyjne jednostek budżetowych	55 000,00	51 800,00	94,18%
		6060	Wydatki na zakupy inwestycyjne jednostek budżetowych	100 000,00	31 926,00	31,93%
710			Działalność usługowa	200 000,00	64 222,78	32,11%
	71004		Plany zagospodarowania przestrzennego	200 000,00	64 222,78	32,11%
		4170	Wynagrodzenia bezosobowe	50 000,00	47 236,00	94,47%
		4300	Zakup usług pozostałych	150 000,00	16 986,78	11,32%
750			Administracja publiczna	2 348 665,00	2 307 612,71	98,25%
	75011		Urzędy wojewódzkie	86 000,00	86 000,00	100,00%
		4010	Wynagrodzenia osobowe pracowników	66 130,00	66 130,00	100,00%
		4040	Dodatkowe wynagrodzenie roczne	3 851,00	3 851,00	100,00%
		4110	Składki na ubezpieczenia społeczne	10 028,00	10 028,00	100,00%
		4120	Składki na Fundusz Pracy	1 626,00	1 626,00	100,00%
		4210	Zakup materiałów i wyposażenia	1 505,00	1 505,00	100,00%
		4300	Zakup usług pozostałych	1 300,00	1 300,00	100,00%
		4440	Odpisy na zakładowy fundusz świadczeń socjalnych	1 560,00	1 560,00	100,00%
	75022		Rady gmin (miast i miast na prawach powiatu)	122 233,00	112 495,91	92,03%
		3030	Różne wydatki na rzecz osób fizycznych	116 033,00	107 355,00	92,52%
		4210	Zakup materiałów i wyposażenia	3 900,00	3 640,91	93,36%
		4300	Zakup usług pozostałych	1 500,00	1 500,00	100,00%
		4410	Podróże służbowe krajowe	800,00	0,00	0,00%
	75023		Urzędy gmin (miast i miast na prawach powiatu)	1 893 478,00	1 880 391,98	99,31%
		4010	Wynagrodzenia osobowe pracowników	1 131 709,00	1 131 707,79	100,00%
		4040	Dodatkowe wynagrodzenie roczne	78 100,00	78 082,94	99,98%
		4110	Składki na ubezpieczenia społeczne	187 802,00	187 799,74	100,00%
		4120	Składki na Fundusz Pracy	28 359,00	28 353,81	99,98%
		4210	Zakup materiałów i wyposażenia	97 503,00	97 389,43	99,88%
		4260	Zakup energii	16 200,00	16 182,70	99,89%
		4300	Zakup usług pozostałych	188 300,00	185 235,82	98,37%
		4350	Zakup usług dostępu do sieci Internet	4 300,00	3 107,34	72,26%

Dział	Rozdział	Paragraf	Treść	Plan	Wykonanie	Procent wykonania
		4360	Opłaty z tytułu zakupu usług telekomunikacyjnych świadczonych w ruchomej publicznej sieci telefonicznej	6 465,00	5 248,10	81,18%
		4370	Opłata z tytułu zakupu usług telekomunikacyjnych świadczonych w stacjonarnej publicznej sieci telefonicznej.	8 000,00	7 806,74	97,58%
		4400	Opłaty za administrowanie i czynsze za budynki, lokale i pomieszczenia garażowe	30 000,00	27 776,05	92,59%
		4410	Podróże służbowe krajowe	19 000,00	18 991,03	99,95%
		4430	Różne opłaty i składki	13 800,00	11 931,50	86,46%
		4440	Odpisy na zakładowy fundusz świadczeń socjalnych	30 440,00	28 094,00	92,29%
		4700	Szkolenia pracowników niebędących członkami korpusu służby cywilnej	13 100,00	13 055,00	99,66%
		4740	Zakup materiałów papierowych do sprzętu drukarskiego i urządzeń kserograficznych	5 600,00	5 435,24	97,08%
		4750	Zakup akcesoriów komputerowych, w tym programów i licencji	19 800,00	19 703,75	99,51%
		6060	Wydatki na zakupy inwestycyjne jednostek budżetowych	15 000,00	14 490,00	96,60%
	75056		Spis powszechny i inne	16 554,00	16 554,00	100,00%
		3020	Wydatki osobowe niezaliczone do wynagrodzeń	13 391,00	13 391,00	100,00%
		4110	Składki na ubezpieczenia społeczne	400,34	400,34	100,00%
		4120	Składki na Fundusz Pracy	64,87	64,87	100,00%
		4170	Wynagrodzenia bezosobowe	2 647,80	2 647,80	100,00%
		4210	Zakup materiałów i wyposażenia	49,99	49,99	100,00%
	75075		Promocja jednostek samorządu terytorialnego	15 700,00	4 914,14	31,30%
		4170	Wynagrodzenia bezosobowe	3 000,00	0,00	0,00%
		4210	Zakup materiałów i wyposażenia	7 000,00	2 836,50	40,52%
		4300	Zakup usług pozostałych	5 700,00	2 077,64	36,45%
	75095		Pozostała działalność	214 700,00	207 256,68	96,53%
		4010	Wynagrodzenia osobowe pracowników	143 000,00	142 972,23	99,98%
		4040	Dodatkowe wynagrodzenie roczne	7 130,00	7 120,32	99,86%
		4110	Składki na ubezpieczenia społeczne	24 170,00	20 769,24	85,93%
		4120	Składki na Fundusz Pracy	4 400,00	3 369,84	76,59%
		4210	Zakup materiałów i wyposażenia	22 700,00	21 950,68	96,70%
		4260	Zakup energii	1 500,00	1 296,61	86,44%
		4300	Zakup usług pozostałych	4 300,00	4 119,76	95,81%
		4440	Odpisy na zakładowy fundusz świadczeń socjalnych	7 500,00	5 658,00	75,44%
751			Urzędy naczelnych organów władzy państwowej, kontroli i ochrony prawa oraz sądownictwa	40 223,00	39 548,00	98,32%
	75101		Urzędy naczelnych organów władzy państwowej, kontroli i ochrony prawa	1 122,00	1 122,00	100,00%
		4010	Wynagrodzenia osobowe pracowników	620,00	620,00	100,00%
		4110	Składki na ubezpieczenia społeczne	95,00	95,00	100,00%
		4120	Składki na Fundusz Pracy	15,00	15,00	100,00%

Dział	Rozdział	Paragraf	Treść	Plan	Wykonanie	Procent wykonania
		4210	Zakup materiałów i wyposażenia	192,00	192,00	100,00%
		4300	Zakup usług pozostałych	200,00	200,00	100,00%
	75107		Wybory Prezydenta Rzeczypospolitej Polskiej	20 498,00	20 363,00	99,34%
		3030	Różne wydatki na rzecz osób fizycznych	10 260,00	10 125,00	98,68%
		4110	Składki na ubezpieczenia społeczne	305,49	305,49	100,00%
		4170	Wynagrodzenia bezosobowe	3 138,00	3 138,00	100,00%
		4210	Zakup materiałów i wyposażenia	4 875,81	4 875,81	100,00%
		4300	Zakup usług pozostałych	800,00	800,00	100,00%
		4410	Podróże służbowe krajowe	1 118,70	1 118,70	100,00%
	75109		Wybory do rad gmin, rad powiatów i sejmików województw, wybory wójtów, burmistrzów i prezydentów miast oraz referenda gminne, powiatowe i wojewódzkie	18 603,00	18 063,00	97,10%
		3030	Różne wydatki na rzecz osób fizycznych	9 030,00	8 490,00	94,02%
		4110	Składki na ubezpieczenia społeczne	421,00	421,00	100,00%
		4120	Składki na Fundusz Pracy	67,00	67,00	100,00%
		4170	Wynagrodzenia bezosobowe	3 694,00	3 694,00	100,00%
		4210	Zakup materiałów i wyposażenia	3 212,00	3 212,00	100,00%
		4300	Zakup usług pozostałych	640,00	640,00	100,00%
		4410	Podróże służbowe krajowe	1 539,00	1 539,00	100,00%
754			Bezpieczeństwo publiczne i ochrona przeciwpożarowa	62 000,00	52 649,63	84,92%
	75403		Jednostki terenowe Policji	4 000,00	4 000,00	100,00%
		3000	Wpłaty jednostek na państwowy fundusz celowy	4 000,00	4 000,00	100,00%
	75412		Ochotnicze straże pożarne	52 100,00	48 649,63	93,38%
		3030	Różne wydatki na rzecz osób fizycznych	800,00	400,00	66,67%
		4110	Składki na ubezpieczenia społeczne	502,00	283,90	56,55%
		4170	Wynagrodzenia bezosobowe	3 698,00	3 380,00	91,40%
		4210	Zakup materiałów i wyposażenia	27 100,00	27 080,57	99,93%
		4260	Zakup energii	4 200,00	3 669,09	87,36%
		4300	Zakup usług pozostałych	12 000,00	10 944,07	91,20%
		4430	Różne opłaty i składki	4 000,00	2 892,00	72,30%
	75421		Zarządzanie kryzysowe	5 900,00	0,00	0,00%
		4210	Zakup materiałów i wyposażenia	2 900,00	0,00	0,00%
		4300	Zakup usług pozostałych	3 000,00	0,00	0,00%
756			Dochody od osób prawnych, od osób fizycznych i od innych jednostek nieposiadających osobowości prawnej oraz wydatki związane z ich poborem	83 736,00	63 603,71	75,96%
	75647		Pobór podatków, opłat i niepodatkowych należności budżetowych	83 736,00	63 603,71	75,96%
		4100	Wynagrodzenia agencyjno-prowizyjne	15 000,00	11 368,00	75,79%
		4300	Zakup usług pozostałych	15 000,00	6 640,71	44,27%
		4410	Podróże służbowe krajowe	53 736,00	45 595,00	84,85%

Dział	Rozdział	Paragraf	Treść	Plan	Wykonanie	Procent wykonania
757			Obsługa długu publicznego	250 000,00	192 663,96	77,07%
	75702		Obsługa papierów wartościowych, kredytów i pożyczek jednostek samorządu terytorialnego	250 000,00	192 663,96	77,07%
		8070	Odsetki i dyskonto od skarbowych papierów wartościowych, kredytów i pożyczek oraz innych instrumentów finansowych, związanych z obsługą długu krajowego.	250 000,00	192 663,96	77,07%
758			Różne rozliczenia	91 275,00	0,00	0,00%
	75818		Rezerwy ogólne i celowe	91 275,00	0,00	0,00%
		4810	Rezerwy	57 775,00	0,00	0,00%
		6800	Rezerwy na inwestycje i zakupy inwestycyjne	33 500,00	0,00	0,00%
801			Oświata i wychowanie	5 264 991,00	4 590 295,55	87,19%
	80101		Szkoły podstawowe	2 868 631,00	2 789 991,88	97,26%
		3020	Wydatki osobowe niezaliczone do wynagrodzeń	119 740,00	114 240,63	95,41%
		3240	Stypendia dla uczniów	5 800,00	2 320,00	40,00%
		4010	Wynagrodzenia osobowe pracowników	1 722 466,00	1 695 092,34	98,41%
		4040	Dodatkowe wynagrodzenie roczne	128 720,00	125 942,46	97,84%
		4110	Składki na ubezpieczenia społeczne	304 397,00	287 850,96	94,56%
		4120	Składki na Fundusz Pracy	48 458,00	43 217,38	89,19%
		4170	Wynagrodzenia bezosobowe	4 900,00	4 892,96	99,86%
		4210	Zakup materiałów i wyposażenia	232 033,00	224 371,91	96,70%
		4240	Zakup pomocy naukowych, dydaktycznych i książek	6 513,00	6 498,70	99,78%
		4260	Zakup energii	38 900,00	37 535,71	96,49%
		4300	Zakup usług pozostałych	68 826,00	67 950,80	98,73%
		4360	Opłaty z tytułu zakupu usług telekomunikacyjnych świadczonych w ruchomej publicznej sieci telefonicznej	1 810,00	1 680,86	92,87%
		4370	Opłata z tytułu zakupu usług telekomunikacyjnych świadczonych w stacjonarnej publicznej sieci telefonicznej.	8 650,00	5 963,99	68,95%
		4410	Podróże służbowe krajowe	9 600,00	6 611,53	68,87%
		4440	Odpisy na zakładowy fundusz świadczeń socjalnych	122 368,00	122 145,00	99,82%
		4740	Zakup materiałów papierniczych do sprzętu drukarskiego i urządzeń kserograficznych	2 300,00	1 779,56	77,37%
		4750	Zakup akcesoriów komputerowych, w tym programów i licencji	7 400,00	7 343,77	99,24%
		6060	Wydatki na zakupy inwestycyjne jednostek budżetowych	35 750,00	34 553,32	96,65%
	80103		Oddziały przedszkolne w szkołach podstawowych	312 419,00	291 403,99	93,27%
		3020	Wydatki osobowe niezaliczone do wynagrodzeń	17 513,00	16 262,67	92,86%
		4010	Wynagrodzenia osobowe pracowników	201 587,00	187 622,41	93,07%
		4040	Dodatkowe wynagrodzenie roczne	15 298,00	14 869,45	97,20%
		4110	Składki na ubezpieczenia społeczne	36 436,00	33 128,10	90,92%
		4120	Składki na Fundusz Pracy	5 795,00	5 295,99	91,39%
		4210	Zakup materiałów i wyposażenia	12 270,00	11 722,35	95,54%

Dział	Rozdział	Paragraf	Treść	Plan	Wykonanie	Procent wykonania
		4240	Zakup pomocy naukowych, dydaktycznych i książek	1 750,00	1 392,66	79,58%
		4260	Zakup energii	2 350,00	1 959,49	83,38%
		4300	Zakup usług pozostałych	5 834,00	5 833,07	99,98%
		4410	Podróże służbowe krajowe	360,00	91,80	25,50%
		4440	Odpisy na zakładowy fundusz świadczeń socjalnych	13 226,00	13 226,00	100,00%
	80104		Przedszkola	490 848,00	41 568,72	8,47%
		2310	Dotacje celowe przekazane gminie na zadania bieżące realizowane na podstawie porozumień (umów) między jednostkami samorządu terytorialnego	90 848,00	41 568,72	45,76%
		6610	Dotacje celowe przekazane gminie na inwestycje i zakupy inwestycyjne realizowane na podstawie porozumień (umów) między jednostkami samorządu terytorialnego	400 000,00	0,00	0,00%
	80110		Gimnazja	1 215 668,00	1 148 561,83	94,48%
		3020	Wydatki osobowe niezaliczone do wynagrodzeń	55 833,00	50 133,30	89,79%
		3240	Stypendia dla uczniów	3 850,00	3 850,00	100,00%
		4010	Wynagrodzenia osobowe pracowników	753 471,00	710 980,52	94,36%
		4040	Dodatkowe wynagrodzenie roczne	57 945,00	57 871,15	99,87%
		4110	Składki na ubezpieczenia społeczne	131 285,00	121 509,79	92,55%
		4120	Składki na Fundusz Pracy	22 071,00	18 421,82	83,47%
		4170	Wynagrodzenia bezosobowe	2 000,00	2 000,00	100,00%
		4210	Zakup materiałów i wyposażenia	63 000,00	61 835,12	98,15%
		4240	Zakup pomocy naukowych, dydaktycznych i książek	9 000,00	8 355,94	92,85%
		4260	Zakup energii	20 000,00	19 993,21	99,97%
		4300	Zakup usług pozostałych	34 073,00	32 643,62	95,80%
		4360	Opłaty z tytułu zakupu usług telekomunikacyjnych świadczonych w ruchomej publicznej sieci telefonicznej	700,00	686,31	98,04%
		4370	Opłata z tytułu zakupu usług telekomunikacyjnych świadczonych w stacjonarnej publicznej sieci telefonicznej.	2 800,00	2 527,06	90,25%
		4410	Podróże służbowe krajowe	4 100,00	3 959,91	96,58%
		4440	Odpisy na zakładowy fundusz świadczeń socjalnych	51 790,00	51 550,00	99,54%
		4740	Zakup materiałów papierniczych do sprzętu drukarskiego i urządzeń kserograficznych	750,00	250,00	33,33%
		4750	Zakup akcesoriów komputerowych, w tym programów i licencji	3 000,00	1 993,08	66,44%
	80113		Dowożenie uczniów do szkół	354 161,00	302 367,47	85,38%
		3020	Wydatki osobowe niezaliczone do wynagrodzeń	1 105,00	976,74	88,39%
		4010	Wynagrodzenia osobowe pracowników	33 500,00	32 964,76	98,40%
		4040	Dodatkowe wynagrodzenie roczne	2 396,00	2 351,30	98,13%
		4110	Składki na ubezpieczenia społeczne	5 529,00	5 312,64	96,09%
		4120	Składki na Fundusz Pracy	975,00	817,92	83,89%

Dział	Rozdział	Paragraf	Treść	Plan	Wykonanie	Procent wykonania
		4170	Wynagrodzenia bezosobowe	2 900,00	0,00	0,00%
		4300	Zakup usług pozostałych	305 500,00	257 688,11	84,35%
		4440	Odpisy na zakładowy fundusz świadczeń socjalnych	2 256,00	2 256,00	100,00%
	80146		Dokształcanie i doskonalenie nauczycieli	23 000,00	16 137,66	70,16%
		3250	Stypendia różne	6 000,00	5 800,00	93,33%
		4300	Zakup usług pozostałych	14 580,00	9 051,66	62,08%
		4410	Podróże służbowe krajowe	2 420,00	1 486,00	61,40%
	80195		Pozostała działalność	264,00	264,00	100,00%
		4170	Wynagrodzenia bezosobowe	264,00	264,00	100,00%
851			Ochrona zdrowia	84 750,00	78 792,27	92,97%
	85141		Ratownictwo medyczne	10 000,00	10 000,00	100,00%
		6220	Dotacje celowe z budżetu na finansowanie lub dofinansowanie kosztów realizacji inwestycji i zakupów inwestycyjnych innych jednostek sektora finansów publicznych	10 000,00	10 000,00	100,00%
	85153		Zwalczanie narkomanii	4 000,00	3 928,00	98,20%
		4300	Zakup usług pozostałych	4 000,00	3 928,00	98,20%
	85154		Przeciwdziałanie alkoholizmowi	51 000,00	50 125,93	98,29%
		2310	Dotacje celowe przekazane gminie na zadania bieżące realizowane na podstawie porozumień (umów) między jednostkami samorządu terytorialnego	15 000,00	15 000,00	100,00%
		4110	Składki na ubezpieczenia społeczne	550,00	432,43	78,62%
		4170	Wynagrodzenia bezosobowe	19 150,00	19 052,37	99,49%
		4210	Zakup materiałów i wyposażenia	3 700,00	3 643,78	98,48%
		4300	Zakup usług pozostałych	12 486,00	11 884,05	95,18%
		4410	Podróże służbowe krajowe	114,00	113,30	99,39%
	85195		Pozostała działalność	19 750,00	14 738,34	74,62%
		4210	Zakup materiałów i wyposażenia	14 750,00	9 738,34	66,02%
		4300	Zakup usług pozostałych	5 000,00	5 000,00	100,00%
852			Pomoc społeczna	3 874 820,00	3 741 009,71	96,55%
	85202		Domy pomocy społecznej	19 200,00	14 558,69	75,83%
		4330	Zakup usług przez jednostki samorządu terytorialnego od innych jednostek samorządu terytorialnego	19 200,00	14 558,69	75,83%
	85203		Ośrodki wsparcia	15 000,00	15 000,00	100,00%
		2820	Dotacja celowa z budżetu na finansowanie lub dofinansowanie zadań zleconych do realizacji stowarzyszeniom	15 000,00	15 000,00	100,00%
	85212		Świadczenia rodzinne, świadczenia z funduszu alimentacyjnego oraz składki na ubezpieczenia emerytalne i rentowe z ubezpieczenia społecznego	2 648 347,00	2 648 108,92	99,99%
		3110	Świadczenia społeczne	2 529 839,00	2 529 608,20	99,99%
		4010	Wynagrodzenia osobowe pracowników	51 475,00	51 474,28	100,00%
		4040	Dodatkowe wynagrodzenie roczne	4 109,00	4 108,75	99,99%

Dział	Rozdział	Paragraf	Treść	Plan	Wykonanie	Procent wykonania
		4110	Składki na ubezpieczenia społeczne	50 132,00	50 130,47	100,00%
		4120	Składki na Fundusz Pracy	1 360,00	1 359,22	99,94%
		4300	Zakup usług pozostałych	9 486,00	9 482,10	99,96%
		4750	Zakup akcesoriów komputerowych, w tym programów i licencji	1 946,00	1 945,90	99,99%
	85213		Składki na ubezpieczenie zdrowotne opłacane za osoby pobierające niektóre świadczenia z pomocy społecznej, niektóre świadczenia rodzinne oraz za osoby uczestniczące w zajęciach w centrum integracji społecznej.	23 180,00	22 980,43	99,14%
		4130	Składki na ubezpieczenie zdrowotne	23 180,00	22 980,43	99,14%
	85214		Zasiłki i pomoc w naturze oraz składki na ubezpieczenia emerytalne i rentowe	196 348,00	190 924,02	97,24%
		3110	Świadczenia społeczne	181 813,16	176 369,18	97,02%
		3119	Świadczenia społeczne	14 534,84	14 534,84	100,00%
	85215		Dodatki mieszkaniowe	125 000,00	118 288,98	94,63%
		3110	Świadczenia społeczne	125 000,00	118 288,98	94,63%
	85216		Zasiłki stałe	88 497,00	88 496,93	100,00%
		3110	Świadczenia społeczne	88 497,00	88 496,93	100,00%
	85219		Ośrodki pomocy społecznej	304 504,00	266 301,40	87,45%
		3020	Wydatki osobowe niezaliczone do wynagrodzeń	800,00	698,21	87,28%
		4010	Wynagrodzenia osobowe pracowników	171 384,00	154 072,68	89,90%
		4040	Dodatkowe wynagrodzenie roczne	14 670,00	12 928,17	88,13%
		4110	Składki na ubezpieczenia społeczne	27 800,00	26 435,57	95,09%
		4120	Składki na Fundusz Pracy	4 200,00	3 276,78	78,02%
		4170	Wynagrodzenia bezosobowe	1 500,00	1 155,00	77,00%
		4210	Zakup materiałów i wyposażenia	11 170,00	11 149,05	99,81%
		4260	Zakup energii	8 629,00	7 268,32	84,23%
		4280	Zakup usług zdrowotnych	550,00	320,00	58,18%
		4300	Zakup usług pozostałych	16 800,00	9 928,52	59,10%
		4360	Zakup usług dostępu do sieci Internet	1 680,00	1 332,53	79,32%
		4370	Oplata z tytułu zakupu usług telekomunikacyjnych świadczonych w stacjonarnej publicznej sieci telefonicznej.	5 100,00	4 664,70	91,46%
		4400	Oplaty za administrowanie i czynsze za budynki, lokale i pomieszczenia garażowe	16 107,00	16 106,91	100,00%
		4410	Podróże służbowe krajowe	3 712,00	3 515,87	94,72%
		4430	Różne opłaty i składki	206,00	206,00	100,00%
		4440	Odpisy na zakładowy fundusz świadczeń socjalnych	7 390,00	7 383,78	99,92%
		4700	Szkolenia pracowników niebędących członkami korpusu służby cywilnej	3 500,00	2 560,00	73,14%
		4740	Zakup materiałów papierniczych do sprzętu drukarskiego i urządzeń kserograficznych	1 210,00	1 203,31	99,45%
		4750	Zakup akcesoriów komputerowych, w tym programów i licencji	2 096,00	2 096,00	100,00%
		6060	Wydatki na zakupy inwestycyjne jednostek budżetowych	6 000,00	0,00	0,00%

Dział	Rozdział	Paragraf	Treść	Plan	Wykonanie	Procent wykonania
	85228		Usługi opiekuńcze i specjalistyczne usługi opiekuńcze	109 804,00	86 231,62	78,53%
		3020	Wydatki osobowe niezaliczone do wynagrodzeń	980,00	699,90	72,91%
		4010	Wynagrodzenia osobowe pracowników	78 150,00	63 430,33	81,16%
		4040	Dodatkowe wynagrodzenie roczne	5 598,00	5 597,27	99,99%
		4110	Składki na ubezpieczenia społeczne	12 831,00	10 385,12	80,94%
		4120	Składki na Fundusz Pracy	2 055,00	759,86	36,98%
		4210	Zakup materiałów i wyposażenia	200,00	0,00	0,00%
		4280	Zakup usług zdrowotnych	300,00	0,00	0,00%
		4300	Zakup usług pozostałych	500,00	36,50	7,30%
		4410	Podróże służbowe krajowe	4 110,00	2 441,08	59,39%
		4440	Odpisy na zakładowy fundusz świadczeń socjalnych	3 600,00	2 881,56	80,04%
		4700	Szkolenia pracowników niebędących członkami korpusu służby cywilnej	1 500,00	0,00	0,00%
	85295		Pozostała działalność	344 940,00	290 118,72	84,11%
		3110	Świadczenia społeczne	344 940,00	290 118,72	84,11%
853			Pozostałe zadania w zakresie polityki społecznej	123 892,16	122 862,65	99,17%
	85395		Pozostała działalność	123 892,16	122 862,65	99,17%
		4017	Wynagrodzenia osobowe pracowników	44 560,90	44 560,90	100,00%
		4019	Wynagrodzenia osobowe pracowników	2 359,10	2 359,10	100,00%
		4047	Dodatkowe wynagrodzenie roczne	1 637,67	1 637,67	100,00%
		4049	Dodatkowe wynagrodzenie roczne	86,70	86,70	100,00%
		4117	Składki na ubezpieczenia społeczne	7 359,41	7 268,66	98,77%
		4119	Składki na ubezpieczenia społeczne	389,61	384,81	98,77%
		4127	Składki na Fundusz Pracy	970,32	966,47	99,60%
		4129	Składki na Fundusz Pracy	51,37	51,17	99,61%
		4137	Składki na ubezpieczenie zdrowotne	2 048,21	1 973,44	96,35%
		4139	Składki na ubezpieczenie zdrowotne	108,43	104,48	96,36%
		4217	Zakup materiałów i wyposażenia	9 198,75	8 831,69	96,01%
		4219	Zakup materiałów i wyposażenia	486,99	467,57	96,01%
		4307	Zakup usług pozostałych	50 643,57	50 226,44	99,18%
		4309	Zakup usług pozostałych	2 681,13	2 659,04	99,18%
		4747	Zakup materiałów papierniczych do sprzętu drukarskiego i urządzeń kserograficznych	104,47	104,47	100,00%
		4749	Zakup materiałów papierniczych do sprzętu drukarskiego i urządzeń kserograficznych	5,53	5,53	100,00%
		4757	Zakup akcesoriów komputerowych, w tym programów i licencji	1 139,66	1 115,46	97,88%
		4759	Zakup akcesoriów komputerowych, w tym programów i licencji	60,34	59,05	97,86%

Dział	Rozdział	Paragraf	Treść	Plan	Wykonanie	Procent wykonania
854			Edukacyjna opieka wychowawcza	241 901,00	220 280,40	91,05%
	85412		Kolonie i obozy oraz inne formy wypoczynku dzieci i młodzieży szkolnej, a także szkolenia młodzieży	43 340,00	29 400,00	67,84%
		2820	Dotacja celowa z budżetu na finansowanie lub dofinansowanie zadań zleconych do realizacji stowarzyszeniom	43 340,00	29 400,00	67,84%
	85415		Pomoc materialna dla uczniów	198 561,00	190 860,40	96,12%
		3110	Swiadczenia społeczne	21 200,00	14 310,00	67,50%
		3240	Stypendia dla uczniów	177 361,00	176 550,40	99,54%
900			Gospodarka komunalna i ochrona środowiska	983 835,87	320 096,86	32,54%
	90003		Oczyszczanie miast i wsi	30 470,00	9 872,72	32,40%
		4210	Zakup materiałów i wyposażenia	6 000,00	544,55	9,08%
		4300	Zakup usług pozostałych	24 470,00	9 328,17	38,12%
	90004		Utrzymanie zieleni w miastach i gminach	11 000,00	88,81	0,81%
		4210	Zakup materiałów i wyposażenia	4 000,00	88,81	2,22%
		4300	Zakup usług pozostałych	7 000,00	0,00	0,00%
	90013		Schroniska dla zwierząt	16 000,00	11 208,20	70,05%
		4300	Zakup usług pozostałych	16 000,00	11 208,20	70,05%
	90015		Oświetlenie ulic, placów i dróg	867 400,00	240 848,64	27,77%
		4260	Zakup energii	114 200,00	113 882,49	99,72%
		4300	Zakup usług pozostałych	23 200,00	23 104,04	99,59%
		6050	Wydatki inwestycyjne jednostek budżetowych	730 000,00	103 862,11	14,23%
	90017		Zakłady gospodarki komunalnej	43 200,00	43 200,00	100,00%
		2310	Dotacje celowe przekazane gminie na zadania bieżące realizowane na podstawie porozumień (umów) między jednostkami samorządu terytorialnego	43 200,00	43 200,00	100,00%
	90019		Wpływy i wydatki związane z gromadzeniem środków z opłat i kar za korzystanie ze środowiska	5 765,87	5 765,87	100,00%
		4210	Zakup materiałów i wyposażenia	5 765,87	5 765,87	100,00%
	90095		Pozostała działalność	10 000,00	9 112,62	91,13%
		4210	Zakup materiałów i wyposażenia	10 000,00	9 112,62	91,13%
921			Kultura i ochrona dziedzictwa narodowego	468 100,00	411 575,26	87,92%
	92109		Domy i ośrodki kultury, świetlice i kluby	178 225,00	149 835,72	84,07%
		4010	Wynagrodzenia osobowe pracowników	30 560,00	30 553,00	99,98%
		4040	Dodatkowe wynagrodzenie roczne	2 290,00	2 282,08	99,65%
		4110	Składki na ubezpieczenia społeczne	5 650,00	4 996,95	88,44%
		4120	Składki na Fundusz Pracy	900,00	767,69	85,30%
		4170	Wynagrodzenia bezosobowe	21 000,00	19 986,94	95,18%
		4210	Zakup materiałów i wyposażenia	47 500,00	37 002,69	77,90%
		4260	Zakup energii	25 000,00	22 388,98	89,56%
		4300	Zakup usług pozostałych	42 950,00	29 559,96	68,82%

Dział	Rozdział	Paragraf	Treść	Plan	Wykonanie	Procent wykonania
		4370	Oplata z tytułu zakupu usług telekomunikacyjnych świadczonych w stacjonarnej publicznej sieci telefonicznej.	1 250,00	1 249,43	99,95%
		4440	Odpisy na zakładowy fundusz świadczeń socjalnych	1 125,00	1 048,00	93,16%
	92116		Biblioteki	177 845,00	177 845,00	100,00%
		2480	Dotacja podmiotowa z budżetu dla samorządowej instytucji kultury	177 845,00	177 845,00	100,00%
	92120		Ochrona zabytków i opieka nad zabytkami	21 130,00	4 560,00	21,58%
		2720	Dotacje celowe z budżetu na finansowanie lub dofinansowanie prac remontowych i konserwatorskich obiektów zabytkowych przekazane jednostkom niezaliczanym do sektora finansów publicznych	10 000,00	0,00	0,00%
		4300	Zakup usług pozostałych	11 130,00	4 560,00	40,97%
	92195		Pozostała działalność	90 900,00	79 334,54	87,28%
		4110	Składki na ubezpieczenia społeczne	1 000,00	0,00	0,00%
		4120	Składki na Fundusz Pracy	100,00	0,00	0,00%
		4170	Wynagrodzenia bezosobowe	7 000,00	6 698,98	95,70%
		4210	Zakup materiałów i wyposażenia	46 000,00	41 095,60	89,34%
		4300	Zakup usług pozostałych	26 800,00	24 656,72	92,00%
		6060	Wydatki na zakupy inwestycyjne jednostek budżetowych	10 000,00	6 883,24	68,83%
926			Kultura fizyczna i sport	2 709 255,00	2 555 400,37	94,32%
	92601		Obiekty sportowe	2 545 595,00	2 431 922,29	95,53%
		6050	Wydatki inwestycyjne jednostek budżetowych	2 176 873,00	2 063 200,29	94,78%
		6057	Wydatki inwestycyjne jednostek budżetowych	170 000,00	170 000,00	100,00%
		6059	Wydatki inwestycyjne jednostek budżetowych	198 722,00	198 722,00	100,00%
	92605		Zadania w zakresie kultury fizycznej i sportu	163 660,00	123 478,08	75,45%
		2820	Dotacja celowa z budżetu na finansowanie lub dofinansowanie zadań zleconych do realizacji stowarzyszeniom	16 660,00	16 660,00	100,00%
		4110	Składki na ubezpieczenia społeczne	3 875,00	0,00	0,00%
		4120	Składki na Fundusz Pracy	625,00	0,00	0,00%
		4170	Wynagrodzenia bezosobowe	25 500,00	18 930,34	74,24%
		4210	Zakup materiałów i wyposażenia	62 400,00	58 811,98	94,25%
		4260	Zakup energii	30 700,00	9 761,41	31,80%
		4300	Zakup usług pozostałych	23 900,00	19 314,35	80,81%
Razem				24 264 979,03	21 138 851,06	87,12%

Wykaz inwestycji realizowanych w 2010r							
Dział/ Rozdział	L.p.	Nazwa i lokalizacja zadania inwestycyjnego	Planowane nakłady inwestycyjne w 2010r.	Wydatki wykonane	Procent wykonania		
1	2	3	6	7,00	8		
		Razem dział (010)	2 254 000 zł	2 125 603,64	94,30%		
010/01010	1	Budowa kanalizacji sanitarnej w miejscowościach Kominy, Karbowo i Niewierz	1 160 000 zł	1 148 281,31	98,99%		
	2	Wykonanie otworu studni głębinowej z podłączeniem do hydroforu w Mszanie	50 000 zł	49 410,00	98,82%		
	3	Budowa odcinka wodociągu w Kruszynkach	100 000 zł	29 279,55	29,28%		
	4	Poprawa infrastruktury technicznej w Gminie Brodnica poprzez budowę kanalizacji sanitarnej w Karbowie w części ulic Wąwozowej, Jęczmiennej i Pszenicznej	500 000 zł	475 594,98	95,12%		
	5	Budowa kanalizacji sanitarnej w miejscowościach Bartniki, Szabda, Gorczenica, Kominy oraz budowa sieci wodociągowej w Nowym Dworze i Cielętach	60 000 zł	59 174,92	98,62%		
	6	Budowa kanalizacji deszczowej w ul. Podgórznej	84 000 zł	63 862,88	76,03%		
	7	Dotacja do miasta Brodnica na budowę kanalizacji deszczowej wraz z odprowadzeniem wód opadowych do cieku powierzchniowego wypływającego z Jeziora Ostrów w rejonie ulic Sikorskiego, Północnej	300 000 zł	300 000,00	100,00%		
		Razem dział (600)	2 888 263 zł	2 079 254,54	71,99%		
600/60013	8	Przebudowa pasa drogowego drogi wojewódzkiej nr 544 relacji Brodnica-Lidzbark na odcinku długości 0,85 km: wieś Wybudowanie Michałowo w km 2+370-3+220 poprzez budowę chodnika jednostronnego oraz kanalizacji deszczowej	147 376 zł	0,00	0,00%		

Załącznik Nr 3
do sprawozdania
z wykonania budżetu
za rok 2010

9	Projekt przebudowy drogi gminnej Brodnica (skrzyżowanie z drogą wojewódzką nr 560) - Kominy na odcinku ul. Długa - skrzyżowanie z drogą nr 080523C (Gorzenica-droga woj. Nr 560)	37 500 zł	37 296,25	99,46%
10	Przebudowa drogi gminnej nr 080510C wraz z odwodnieniem w formie kanalizacji deszczowej na odcinku o dł. 0,590 km, (od drogi kraj. nr 15 do drogi pow. nr 1814C), ul. Żmijewska w km 0+005,5-0+595,5.	1 289 582 zł	1 270 286,19	98,50%
11	Poprawa infrastruktury drogowej w Gminie Brodnica poprzez przebudowę ul. Wąwozowej wraz z kanalizacją deszczową w ul. Wąwozowej i Klubowej	383 805 zł	382 188,78	99,58%
12	Budowa skrzyżowania drogi wojewódzkiej z drogą do osiedla w Cielecicach	15 000 zł	0,00	0,00%
13	Aktualizacja projektu drogi Szczuka-Cielecica 3 km	45 000 zł	44,93	0,10%
14	Budowa chodnika przy drodze powiatowej nr 1813 C Żmijewo-Karbowo ul. Klubowa w Karbowie	400 000 zł	319 018,65	79,75%
15	Modernizacja drogi w Gorczenicy na odcinku od skrzyżowania do szkoły wraz z wykonaniem niezbędnego odcinka kanalizacji sanitarnej	420 000 zł	23 919,99	5,70%
16	Dotacja dla Starostwa Powiatowego na modernizację dróg powiatowych	100 000 zł	0,00	0,00%
17	Ścieżka pieszo-rowerowa z Brodnicy do Zbiczna	50 000 zł	46 499,75	93,00%
	Razem dział (700)	155 000 zł	83 726,00	54,02%
18	Budowa instalacji wodno-kanalizacyjnej w budynku w Szymkowie 13	55 000 zł	51 800,00	94,18%
19	Wykup działek	100 000 zł	31 926,00	31,93%
	Razem dział (750)	15 000 zł	14 490,00	96,60%
20	Zakup sprzętu i wyposażenia dla Urzędu Gminy	15 000 zł	14 490,00	96,60%
	Razem dział (801)	435 750 zł	34 553,32	7,93%
21	Zakup tablic interaktywnych dla oddziałów od I do III szkół podstawowych województwa kujawsko-pomorskiego	35 750 zł	34 553,32	96,65%
22	Dotacja na budowę przedszkola w Brodnicy	400 000 zł	0,00	0,00%

Załącznik Nr 3
do sprawozdania
z wykonania budżetu
za rok 2010

851/85141		Razem dział (851)		10 000 zł	10 000,00	100,00%
23	Dofinansowanie zakupu karetki		10 000 zł	10 000,00	100,00%	
852/85219		Razem dział (852)		6 000 zł	0,00	0,00%
24	Zakup sprzętu dla GOPS		6 000 zł			0,00%
900/90015		Razem dział (900)		730 000 zł	103 862,11	14,23%
25	Budowa oświetlenia ulicznego w Karbowie		450 000 zł	38 419,68		8,54%
26	Budowa oświetlenia ulicznego w Wybudowaniu Michałowo ul. Lidzbarska, Widokowa i Cielętach		240 000 zł	62 418,36		26,01%
27	Budowa nowych punktów świetlnych w Szymkowie i Kruszynkach oraz modernizacja istniejącego oświetlenia		40 000 zł	3 024,07		7,56%
921/92195		Razem dział (921)		10 000 zł	6 883,24	68,83%
28	Zakup namiotu		10 000 zł	6 883,24		68,83%
758/75818		Razem dział (926)		2 545 595 zł	2 431 922,29	95,53%
28	Budowa sali sportowej wraz z zapleczem w Szczuce		2 050 000 zł	2 037 950,19		99,41%
29	Budowa ogólnodostępnego boiska sportowego wielofunkcyjnego i placu zabaw w Szabdzie		50 000 zł	7 090,00		14,18%
30	Odnowa centrum wsi Gorczyca i budowa placu zabaw w Gorczynicy		414 514 zł	376 512,10		90,83%
31	Budowa boisk sportowych w Gorzowie i Miszanie wraz z budową placu zabaw w Gorzowie i placu spotkań w Miszanie		31 081 zł	10 370,00		33,36%
758/75818		Razem dział (758)		33 500 zł	0,00	0,00%
32	Rezerwa na wydatki inwestycyjne		33 500 zł	0,00		0,00%
		Razem inwestycje		9 083 108 zł	6 890 295,14	75,86%

SPRAWOZDANIE Z WYKONANIA PLANU FINANSOWEGO GMINNEJ BIBLIOTEKI PUBLICZNEJ W SZCZUCE ZA ROK 2010

Gminna Biblioteka Publiczna w Szczuce stanowi samorządową instytucję kultury Gminy Brodnica. Została utworzona na mocy uchwały nr XXXVI/175/06 Rady Gminy Brodnica z dnia 31 maja 2006 roku. Cele i zadania Gminna Biblioteka Publiczna w Szczuce wynikają ze statutu, który został nadany wyżej wymienioną uchwałą Rady Gminy Brodnica oraz ustawy z dnia 27 czerwca 1997 roku o bibliotekach (DZ. U. Nr 85, poz.539 z późn. zm.) oraz ustawy z dnia 25 października 1991 roku o organizowaniu i prowadzeniu działalności kulturalnej (DZ. U. Nr 13 z 2001 roku, poz.123).

I. PRACOWNICY BIBLIOTEK:

Na dzień 31.12.2010 roku zatrudnione były 4 osoby, co stanowi 2,95 etatu

W tym:

1.Kierownik Biblioteki	1 etat
2.Starszy Bibliotekarz w Filii w Szabdzie	1 etat
3.Główny Księgowy	0,2 etatu
4.Pracownik Centrum Kształcenia w Szabdzie	0,75 etatu

II. DANE STATYSTYCZNE ZA ROK 2010

-Stan księgozbioru na 31.12.2010 r.	- 15762 woluminów,
-zakupiono z budżetu	- 331 wol.
-zakupiono z dotacji ministerialnej	- 167 wol.
-ubyło	- 310 wol.
-zarejestrowano w 2010 roku	- 710 czytelników,
-wypożyczenia w ciągu roku 2010	- 11406 książek,
	- 4978 czasopism,
-biblioteki odwiedziło	- 7187osoby,

- na miejscu w czytelni udostępniono
- 2287 książek,
- 4199 czasopism,
- z komputerów skorzystało
- 7309 internautów.

III. Imprezy:

1. Szabda –ferie zimowe: zajęcia z komputerem dla dzieci, tworzenie grafiki na tablecie „Wacom”, wyświetlanie bajek, gry planszowe, bilard, ping-pong, piłkarzyki, gry planszowe, zajęcia plastyczne. Ogółem wzięło udział 148 uczestników.
2. 3 marca 2010 roku w Urzędzie Gminy odbyło się **spotkanie pań z Kół Gospodyń Wiejskich** z terenu Gminy Brodnica i pracowników Bibliotek połączone z kursem wykonywania ozdób wielkanocnych. Koszt materiałów został sfinansowany przez Bibliotekę.
3. **III „Konkurs na kartkę wielkanocną”** ogłoszony przez Gminną Bibliotekę w Szczuce. Wpłynęło 45 prac, które zostały ocenione a wyniki ogłoszone i przekazane do dyrektorów szkół podstawowych. Najlepsi uczestnicy otrzymali nagrody książkowe.
4. 20 kwietnia Filia Szabda **turniej szachowy** dla uczniów szkoły podstawowej. Udział wzięło 6 osób.
5. **12 maja Spotkanie bibliotekarzy powiatu brodnickiego.** Tematem była prezentacja „Wioski internetowej”, która działa w Bibliotece w Szabdzie. Udział wzięło 40 osób. Część artystyczną wykonały dzieci z miejscowej szkoły pod kierunkiem p. Grzegorza Urbańskiego. Występujące dzieci otrzymały słodkie upominki za kwotę 62,12.
6. 18 maja w Gimnazjum w Szczuce odbył się **Konkurs wiedzy o życiu i działalności Jana Pawła II** . Biblioteka wspólnie ze szkołą przeprowadziła ten konkurs.
7. 26 maja z okazji **Dnia Matki** dzieci rysowały laurki i przygotowały wierszyki z tej okazji. Wzięło udział 9 dzieci.
8. 10 czerwca w Bibliotece w Szczuce odbył się **kurs wykonywania różnych ozdób z papieru** dla pań z Kół Gospodyń z terenu Gminy Brodnica i pracowników Biblioteki. Wzięło udział 15 osób. Materiały zakupione zostały z budżetu biblioteki za kwotę 88,97.
9. 23 czerwca z okazji **Dnia Ojca** odbyły się zajęcia plastyczne pt. „Dla Tatusia”. Uczestniczyło 5 dzieci.
10. Na zakończenie roku szkolnego Biblioteka w Szczuce ufundowała 3 nagrody książkowe dla **najlepszego czytelnika ze Szkoły Podstawowej w Cielętach.**
11. **Konkurs plastyczny** zorganizowany wspólnie ze szkołą dla uczniów Gimnazjum i szkół podstawowych z terenu Gminy Brodnica z okazji **200 rocznicy urodzin Fryderyka Chopina.** Nagrody zakupiła Biblioteka Gminna w Szczuce. Wzięło udział 93 uczniów.
12. Szabda –zajęcia z internetowe w ramach Platformy Edukacyjnej, np. zajęcia plastyczne, nauka pisania, zwiedzanie on-line, słuchanie ciekawych opowieści, i in.



13. Szabda – gra w bilard, piłkarzyki, ping-ponga – skorzystało 619 osób.
14. Szczuka – gra w szachy -170 osób.
15. **Biesiada Kulturalna Seniorów – Gorzenica**, udział wzięło około 600 osób, zorganizowana przez Bibliotekę w Szczuce, dotacja 1500 zł ze Starostwa Powiatowego, pozostałe koszty poniosła Biblioteka z budżetu na ten cel oraz z wpłat uczestników.
16. Szabda – **zajęcia z internetowe w ramach Platformy Edukacyjnej**, np. zajęcia plastyczne, nauka pisania, słuchanie ciekawych opowieści, i in.
17. **Pokaz kulinarny w Karbowie** - udział brały bibliotekarki z Szabdy wraz z paniami z KGW z terenu Gminy Brodnica, tematem pokazu były potrawy z drobiu oraz techniki zdobienia, udział wzięło ok. 25 osób.
18. Szabda – udział 16 czytelników Biblioteki w **Konkursie Plastycznym pt. „Zapobiegajmy pożarom”**. Wszyscy uczestnicy otrzymali skromne podarunki. Jedna osoba zajęła 4 miejsce.
19. Zajęcia dla dzieci, tworzenie ozdób choinkowych z papieru, uczestniczyło 11 osób.

FINANSE GMINNEJ BIBLIOTEKI PUBLICZNEJ W SZCZUCE

za okres od 01.01.2010 do 31.12.2010

Podstawą gospodarki finansowej Gminnej Biblioteki Publicznej w Szczuce jest plan finansowy na 2010 rok w wysokości 177.845,00 zł.

Szczegółowe sprawozdanie z realizacji przychodów i kosztów za okres od 01.01.2010 do 31.12.2010 roku przedstawia poniższa tabela:

Lp	Wyszczególnienie	Przychody	Koszty	
			Koszty ogółem	W tym z dotacji z urzędu gminy
1.	PRZYCHÓD: Dotacje otrzymane z budżetu gminy Dotacja z Biblioteki Narodowej Odsetki bankowe Dochody z wpłat na biesiadę Dochody pozostałe Dochody z wynajmu sali - Szabda	185.849,79 177.845,00 2.360,00 188,10 2.896,00 1.089,63 1.471,06		
2.	Wynagrodzenie osobowe pracowników w tym: - biblioteka - biesiada		119.699,16 118.929,16 770,00	119.699,16 118.929,16 770,00

3.	Wydatki rzeczowe		25.138,59	22.778,59
	- książki		8.506,26	6.146,26
	- prenumerata		1.239,58	1.239,58
	- nagrody na konkursy		631,40	631,40
	- wyposażenie		440,01	440,01
	- organizacja biesiady		2.632,22	2.632,22
	- pracownicy (przepisy BHP)		377,35	377,35
	- olej opałowy (Filia w Szabdzie)		8.936,89	8.936,89
	- remont w Szabdzie		573,64	573,64
	- szkolenia KGW		627,83	627,83
	- pozostałe		1.173,41	1.173,41
4.	Usługi obce w tym:		19.506,69	16.610,69
	- usługi telefoniczne		1.421,39	1.421,39
	- prowizje bankowe		343,50	343,50
	- organizacja biesiady		8.613,00	5.717,00
	- pozostałe		9.128,80	9.128,80
5.	Energia elektryczna		5.599,02	5.599,02
6.	Składki na ubezpieczenia społeczne i inne:		19.793,01	19.793,01
	- składki na ubezpieczenia społeczne		18.039,76	18.039,76
	- składki na Fundusz Pracy		1.753,25	1.753,25
7.	Podróże służbowe krajowe		582,90	582,90
8.	Odpis na ZFŚS		2.318,35	2.318,35
	SUMA KONTROLNA	185.849,79	192.637,72	187.381,72

Stan należności i zobowiązań na koniec 2010r.

Należności oraz zobowiązania wymagalne nie wystąpiły.

Zobowiązania niewymagalne wyniosły 5.927,88 zł, z tego:

108,25 zł – wobec dostawców

894,00 zł – wobec Urzędu Skarbowego

4.925,63 zł – wobec Zakładu Ubezpieczeń Społecznych

Stan środków na rachunku bankowym wyniósł 14,31 zł.

Sporządziły:

1. Małgorzata Zaremska – Kierownik
2. Mariola Murawska – Główny księgowy

GŁÓWNY KSIĘGOWY

mgr Mariola Murawska

KIEROWNIK BIBLIOTEKI

Małgorzata Zaremska

Biблиотека публичная
w Szczuće
87-300 Brodnica
woj. kujawsko-pomorskie
tel. (056) 409.14.49

Małgorzata Zaremska

**INFORMACJA O STANIE MIENIA KOMUNALNEGO
NA DZIEŃ 31.12.2010 r.**

I. Dane przysługujących praw własności:

1. Ogólny stan gruntów wynosi 249,8271ha, o wartości 3 305 529 zł.

2. Stan nieruchomości zabudowanych przedstawia się następująco:

a) Brodnica ul. Zamkowa 13 A:

- budynek Urzędu Gminy Brodnica położony na działce nr 150/3 o pow. 0,17.65 ha – powierzchnia biurowa wynosi 286,50 m², piwnic 5,53 m². W budynku Urząd najmuje pomieszczenie biurowe i piwnicę. Udział gminy w całej nieruchomości wynosi 38,46 %. Stan techniczny budynku dobry.

b) Gorzenica:

- budynek mieszkalny nr 41 dwunastorodzinny. Stan techniczny dobry. Przeprowadzono deratyzację w budynku.

- budynek mieszkalny nr 52 czterorodzinny wraz z budynkiem gospodarczym. Stan techniczny budynku mieszkalnego dobry, gospodarczego dostateczny. W budynku znajduje się pomieszczenie przeznaczone na salkę wiejską. W roku bieżącym naprawiono opaskę betonową wokół budynku.

- budynek mieszkalny nr 85 dwurodzinny z budynkami gospodarczymi. Jeden lokal wykupiony na własność. Stan techniczny budynku dobry. W budynku wymieniono przewody elektryczne i zabezpieczenia, wymieniono 3 okna, naprawiono piece kuchenny i węglowy.

- budynek mieszkalny nr 24 pięciorodzinny i budynek gospodarczy. Jeden lokal wykupiony na własność. Stan techniczny budynków dobry. Naprawiono instalację wodno - kanalizacyjną.

- budynek remizy OSP. Stan techniczny dobry.

- budynki po bazie SKR – we władaniu Urzędu. Stan techniczny budynków dobry. Ogłoszono przetarg na dzierżawę nieruchomości, nie wpłynęła żadna oferta.

- budynek szkoły podstawowej z halą sportową. Stan techniczny budynku bardzo dobry. Powierzchnia zabudowy 1925,7 m². Szkoła pobudowana jest z cegły, hala sportowa z bloczków, dach szkoły dwuspadowy kryty papą, hali kryty blachą. Ogrzewanie budynku olejowe. W roku 2010 pomalowano sale lekcyjne, naprawiono dach, adaptowano i pomalowano pomieszczenia na gabinet pomocy przedlekarskiej.

c) Gortatowo:

- szkoła podstawowa z dwoma lokalami mieszkalnymi. Stan techniczny budynku bardzo dobry. Dach - stropodach, kryty papą termozgrzewalną. Ogrzewanie olejowe. Wyremontowano 1 salę lekcyjną, trzy pomieszczenia gospodarcze i korytarz (malowanie, wymiana podłóg). W miejscowości Cielęta znajduje się szkoła filialna z dachem krytym papą, ogrzewana olejem opałowym - stan techniczny budynku dobry.

Stan techniczny budynku bardzo dobry.

- świetlica wiejska. Stan techniczny budynku bardzo dobry.



d) Karbowo:

- ul. Żmijewska 54 – budynek mieszkalny sześciorodzinny. W budynku cztery lokale wykupione na własność. Stan techniczny budynku dobry. Wymieniono 1 okno w lokalu.

- szkółka zadrzewieniowa – nieruchomość o powierzchni 0,93 ha.

- ul. Małgorzatka 8 – budynek mieszkalny pięciorodzinny. Stan techniczny budynku dostateczny.

- ul. Klubowa – WDK. Stan techniczny budynku bardzo dobry.

 1 

- ul. Olsztyńska – warsztat grupy remontowo- budowlanej. Stan techniczny budynku dobry.

e) Kominy:

- budynek mieszkalny nr 1 czterorodzinny. Stan techniczny budynku dobry. Wymieniono okna oraz zamontowano drzwiczki wycierowe na strychu i w piwnicy

- budynek remizy OSP. Stan techniczny budynku dobry.

f) Kozi Róg:

- budynek świetlicy wiejskiej. Stan techniczny budynku dobry. W roku bieżącym położono płytki w wc, wymieniono pisuar.

g) Kruszynki:

- budynek świetlicy wiejskiej. Stan techniczny budynku dobry.

h) Moczadła:

- budynek mieszkalny nr 13 ósmiorodzinny. Dwa lokale wykupione na własność. Stan techniczny budynku dobry. W roku bieżącym wymieniono pokrywę i powiększono krąg wejściowy do studzienki w oczyszczalni biologicznej

i) Mszano:

- budynek przedszkolny. Stan techniczny budynku dobry. W obiekcie znajduje się jeden lokal mieszkalny wykupiony na własność. Dach dwuspadowy kryty eternitem. Ogrzewanie piecowe. Wymieniono częściowo instalację elektryczną oraz stolarkę drzwiową.

W obiekcie znajduje się jeden lokal mieszkalny wykupiony na własność.

- budynek świetlicy wiejskiej. Stan techniczny budynku dobry.

- budynek hydroforni. Stan techniczny budynku dobry.

j) Niewierz:

- budynek świetlicy wiejskiej. Stan techniczny budynku dobry. W związku z włamaniem do budynku i zdewastowaniem pomieszczeń naprawiono instalację elektryczną, oświetlenie, płytki, drzwi, wymieniono umywalki, sedesy, lustra. Pomieszczenia wymalowano wraz z uzupełnieniem tynków. Nieruchomość wyposażono w alarm.

k) Nowy Dwór:

- budynek mieszkalny jednorodzinny. Stan techniczny budynku zły. Zlecono wycenę nieruchomości lokalowej w związku z wnioskiem najemcy o wykup.

l) Podgórz:

- budynek świetlicy wiejskiej. Stan techniczny budynku dobry.

m) Szabda:

- szkoła podstawowa z sala gimnastyczną i dwoma lokalami mieszkalnymi. Stan techniczny dobry. Dach na budynku szkolnym kryty papą, na sali blachą. Ogrzewanie olejowe. Zaadaptowano i wyremontowano pomieszczenie na bibliotekę szkolną, wymieniono instalację elektryczną w stołówce szkolnej, rozprowadzono sieć internetową do biblioteki i sal lekcyjnych, w których zamontowano tablice interaktywne, położono płytki podłogowe na klatce schodowej, zamontowano wentylatory elektryczne w stołówce i toaletach oraz zainstalowano alarm w sali gimnastycznej.

- budynek remizy OSP. Stan techniczny budynku dobry.

- budynek mieszkalny. Stan techniczny budynku dostateczny.

n) Szczuka:

- budynek gimnazjum z jednym lokalem mieszkalnym i budynkiem gospodarczym. budynek gimnazjum z jednym lokalem mieszkalnym i budynkiem gospodarczym. Stan techniczny dobry. Najemca złożył podanie o zakończeniu najmu lokalu z dniem 31 grudnia 2010 roku. Dach dwuspadowy kryty blachodachówką. Obok szkoły budowana jest hala sportowa, której oddanie do użytku planowane jest w 2011 roku. Oddano do użytku boisko sportowe ORLIK. Ogrzewanie olejowe. Pomalowano sale lekcyjne, wyremontowano

MF 2

podłogi, wymieniono rynny, naprawiono dach, zamontowano kamery do monitoringu obiektu. Drogę do boiska wyłożono kostką brukową.

- budynek świetlicy wiejskiej. Stan techniczny budynku dobry.
- budynek remizy OSP. Stan techniczny budynku dobry.
- budynki garażowe. Stan techniczny budynków dobry.

o) Szymkowo:

- budynek mieszkalny nr 13 trzyrodzinny. W budynku znajduje się pomieszczenie przeznaczone na salkę wiejską. Stan techniczny budynku dobry. Wykonano rozprorowadzenie instalacji wodno – kanalizacyjnej w budynku i podłączono do oczyszczalni biologicznej.
- budynek hydroforni – stan techniczny budynku bardzo dobry.

We wszystkich budynkach przeprowadzono przeglądy techniczne, elektryczne i kominiarskie z wpisem do książki obiektu.

W tegorocznym budżecie do końca grudnia wpłynęły następujące kwoty z tytułu gospodarowania mieniem komunalnym zabudowanym:

Czynsz za lokale mieszkalne - 86.223,80 zł.

Czynsz za lokale użytkowe - 6.966,86 zł.

Rata za sprzedany lokal mieszkalny - 9.034,00 zł.

Gmina posiada 11 budynków mieszkalnych, 4 mieszkalno-użytkowe, z 48 mieszkaniami stanowiącymi własność gminy, 8 świetlic, 2 salki wiejskie, 4 remizy, garaże, budynki gospodarcze, szkółkę zadrzewieniową. Większość budynków stanowiących mienie komunalne zostało wyremontowanych. Wszystkie budynki mają aktualne przeglądy techniczne, elektryczne i kominiarskie. Planowane są bieżące naprawy i remonty w ramach posiadanych środków finansowych.

3. Urządzenia wodociągowe i kanalizacyjne

Gmina Brodnica, realizując zadanie własne pod nazwą: gospodarka wodno-ściekowa, zarządza dwoma stacjami uzdatniającymi wodę, zlokalizowanymi we wsiach: Szymkowo i Mszano, jedną pompownią wody podnoszącą jej ciśnienie dla wsi Cieleta i Wybudowanie Michałowo, 31 przepompowniami ścieków zapewniającymi sprawny ich odbiór oraz siecią wodociągową i kanalizacyjną.

Ogólna ilość czynnej wodociągowej sieci rozdzielczej bez przyłączy wynosi 167,5 km.

Od sieci tej wykonanych jest 1452 o łącznej długości prawie 60 km.



Sieć wodociągowa uzbrojona jest w ponad 600 naziemnych hydrantów pożarowych.

a) wodociągi

- hydrofornia w Mszanie:

W budynku stacji o kubaturze 382m³, wyposażonym w odpowiednie instalacje znajduje się:

- hydrofor V= 4.500l – szt. 2
- odżelaziacz ø 1800 – szt.2
- odmanganiacz ø 1000 – szt.2
- areator ø 400 – szt 2
- areator ø 600 – szt.1
- sprężarka VAN – szt. 2
- pompy poziome II stopnia – szt. 2

 3 

Hydrofornia zasilana jest z transformatora 160 KVA i korzysta z wody z dwóch studni głębinowych: jednej usytuowanej na terenie przyległym do hydroforni i drugiej w miejscowości Szabda.

Studnia w Mszanie - została wybudowana w roku 1985 i ma głębokość 180 m i 20" średnicę otworu. Wydajność studni to 18m³/h.

Poziom statycznego lustra wody – 28,60m

Poziom dynamicznego lustra wody – 59,3m

W tej studni pracuje pompa głębinowa typu G.C.0.04 o mocy silnika 7,5kW, zawieszona na głębokości 78m.

Studnia w Szabdzie -wybudowana została w roku 1994 i ma głębokość 39m oraz średnicę otworu 20". Wydajność studni – 10,5m³/h przy dynamicznym zwierciadle wody wynoszącym 16,5m. W studni tej pracuje pompa typu G-40-III o mocy silnika 3,3kW zawieszona na głębokości 25,10 m.

Woda po uzdatnieniu podawana jest do dwóch zbiorników wyrównawczych o pojemności 50m³ każdy skąd pobierana jest przez dwie pompy poziome o mocy silnika 15kW i włączana do hydroforów.

- hydrofornia w Szymkowie:

Obecnie w budynku stacji o kubaturze 1.067m³ wyposażonym w odpowiednie instalacje, znajduje się:

- Hydrofor o pojemności V=6.000l – szt.2
- Odżelaziacz ø 1800 – szt. 2
- Areator ø 600 – szt. 2
- Zbiornik sprężonego powietrza ø 1000 – szt. 1
- Sprężarka CT 500/200K25 – szt. 2
- Pompa pozioma 15kW – szt. 4
- Chlorator C-53 – szt. 2
- Instalacja centralnego ogrzewania wraz z dwoma kotłami.

Hydrofornia korzysta z trzech odwiertów studni głębinowych, z których dwa znajdują się przy hydroforni a jedna we wsi Szczuka oraz zbiornika retencyjnego o pojemności 4x50m³.


Studnia Nr 1- znajdująca się w Szymkowie przy hydroforni ma głębokość 39 m i 20" otwór. Pierwotnie miała wydajność 40m³/h ale w wyniku intensywnej i długotrwałej eksploatacji nastąpiła kolmatacja złóż w wyniku czego wydajność spadła do ok. 8m³/h. Konieczne było przeprowadzenie jej regeneracji. Po tym zabiegu wydajność wzrosła do ponad 20m³/h. W studni pracuje pompa głębinowa typu GBA 2.08 o mocy silnika 7,5 kW, zawieszona na głębokości 37 m.

Studnia Nr 2 - została zlikwidowana po nieudanej próbie regeneracji.

Studnia Nr 3 - znajdująca się na terenie Szymkowa przy hydroforni ma głębokość 37m i średnicę otworu 20". Zatwierdzone zasoby eksploatacyjne wyszacowano na 32m³/h ale po latach eksploatacji spadły i w praktyce obecnie może podać nie więcej jak ok 10m³/h.

W studni tej pracuje pompa głębinowa typu GBA 2.08 o mocy silnika 7,5 kW zawieszona na głębokości 30m.

4



Studnia Nr 4 - to nowa studnia głębinowa wybudowana w roku 2002 we wsi Szczuka.

Posiada głębokość 97,8m.

Średnica otworu 400mm.

Zatwierdzone zasoby eksploatacyjne wynoszą 30m³/h.

W studni pracuje pompa głębinowa typu SP 60-6 o mocy 11kW zawieszona na głębokości 45m, poziom lustra statycznego wynosi 26,6m a poziom lustra dynamicznego 36,2m. przy depresji 9,6m i leju depresyjnym R_{eksp.} 325m.

Studnia ta połączona jest z hydrofornią wodociągiem tranzytowym z rur PVC ø 160, długości 2289m oraz kablem sterowniczym YKSY 7x2,5mm² o długości 2287m.

Pompownia wody w Szczuce

Ma za zadanie podnoszenie ciśnienia roboczego wody dla wsi Cielęta i Wybudowanie Michałowo. Mieści się ona w podziemnej komorze betonowej, w której zamontowany jest zestaw hydroforowy typu ZH wykonany przez przedsiębiorstwo "INSTAL kompakt" Spółka z o. o. w Poznaniu.

Moc zainstalowanych pomp to: 2xICK4/1,1kW

1xICL10-50/2,2kW

b) kanalizacja sanitarna

Długość czynnej sieci sanitarnej bez przykanalików wynosi 47,4 km.

Od sieci tej prowadzi do odbiorców usług 320 szt. przykanalików o długości ponad 8-miu km. Na terenie objętym działaniem kanalizacji sieciowej istnieje 31 przepompowni ścieków i 7 przepływomierzy zliczających ilość odprowadzanych do oczyszczalni miejskiej ścieków.



4. Utrzymanie dróg gminnych.

Ogólna długość dróg wynosi 226,182km, z tego 106,020km zaliczana jest do kategorii dróg gminnych, pozostałe traktowane są jako drogi wewnętrzne.

W ramach bieżącego utrzymania wykonywano niżej wymienione prace:

- a) odśnieżanie dróg i utrzymanie ich w stanie ciągłej przejezdności, oraz posypywanie mieszanką piasku i soli,
- b) systematyczne profilowanie wszystkich dróg gminnych równiarką,
- c) nawożenie żwirem, szlaką, kłifcem oraz tłuczniem kamiennym dróg gruntowych, pętli autobusowych w celu poprawy ich nawierzchni,
- d) stałe uzupełnianie ubytków w drogach o nawierzchni asfaltowej,
- e) wykaszanie poboczy przy drogach gminnych,
- f) prace porządkowe np. w Szczuce na dożynki,
- g) wybudowano nowy przepusty drogowe we wsiach: Szczuka -2 szt. i Karbowo.
- h) uzupełniono brakujące oznakowanie pionowe przy drogach gminnych,
- i) wykonano wiatę przystankową typu „GIMBUS” i ustawiono w Gorczenicy,
- j) odnowiono część niedrożnego rowu melioracyjnego we wsi Mszano oraz Szczuce,
- k) usuwanie drzew i zakrzewień zagrażających ruchowi drogowemu,
- l) zaopatrzenie urzędu gminy i jednostek organizacyjnych w niezbędne materiały i zabezpieczenie wyjazdów.

Prace te były wykonywane przez pracowników brigady remontowej.

 5 

II. Dane o zmianach w stanie mienia komunalnego:

1. Zbycie działek gminnych

W 2010 r. nie zbyto żadnych działek gminnych. Zorganizowano 1 przetarg na działki położone we wsiach Karbowo i Gorczenica - nikt nie przystąpił do przetargu.

2. Zamiana działek:

- a) działkę nr 102/5 o pow. 0,3068 (powstała w wyniku podziału działki 102/4) stanowiąca własność gminy Brodnica (wartość ewidencyjna - 3068 zł) – wartość rynkowa 95 100 zł. położoną w obrębie Szabda, zamieniono na działki: Nr 417/1 o pow. 0,0096ha o wartości rynkowej 7.326zł - położona w obrębie Szabda i Nr 169/1 o pow. 0,5587 ha - obręb Mszano o wartości rynkowej – 89 400 zł. stanowiące własność Państwa Mirosławy i Edmunda Budzińskich - Akt notarialny Rep. A Nr 1289/10 z dnia 11.02.2010 r.

dopłata- 1 626,00 zł Państwu Budzińskim (powstała na skutek różnicy w wartości nieruchomości)

3. Nabycie działek z mocy prawa – z przeznaczeniem na drogi publiczne (art. 98 ustawy o gospodarce nieruchomościami): 12 działek o pow. 0,3889ha o wartości 107 690,00 zł.:

- a) działkę nr 128/52 o pow. 0,0419ha za kwotę 4180,00 zł położoną w obrębie wsi Karbowo od Państwa Bogumiły i Krzysztofa Treder.
- b) dz. Nr 184/19 o pow. 0,0063ha i Nr 184/20 o pow. 0,0027ha położone w obrębie wsi Karbowo nabyte od Państwa Sławomira i Eweliny Czubiel – za kwotę 1800,00zł,
- c) dz. Nr 109/18 o pow. 0,0007ha i Nr 109/19 o pow. 0,0045ha położone w obrębie wsi Karbowo nabyte od Pana Leszka Leśniewskiego – za kwotę 2040,00zł,
- d) dz. Nr 180/12 o pow. 0,0108ha położona w obrębie wsi Gorczenica nabyta od Pana Jana Sosińskiego – za kwotę 1080,00 zł,
- e) dz. Nr 446/4 o pow. 0,0067ha położona w obrębie wsi Karbowo nabyta od Pana Piotra Murawskiego – za kwotę 3 350,00zł,
- f) dz. Nr 464/6 o pow. 0,0130ha położona w obrębie wsi Karbowo nabyta od Pani Joanny Kwiatkowskiej – za kwotę 6 500,00zł,
- g) dz. Nr 464/4 o pow. 0,0718ha położona w obrębie wsi Karbowo nabyta od Pana Waldemara Kwiatkowskiego – za kwotę 35 900,00zł.
- h) dz. Nr 113/2 o pow.0,0172ha położona w obrębie wsi Szabda nabyta od Pana Mirosława Warachowskiego – za kwotę 1720,00 zł.
- i) dz. Nr 5/1 o pow. 0,1287ha położona w obrębie wsi Gortatowo nabyta od Państwa Sławomira i Moniki Pankowskich – za kwotę 25740,00 zł.


Ponadto: dz. Nr 348/20 o pow. 0,0846ha położoną w obrębie wsi Karbowo od Pani Marii Zelmr z przeznaczeniem na przedłużenie ul. Jaśminowej – za kwotę 25 380,00zł. – w formie aktu notarialnego Rep. A Nr 9982/2010 z dnia 01.10.2010 r

4. Użytkowanie wieczyste

Obecnie jest 5 użytkowników wieczystych na 6 działkach gminnych o pow. 0,4662ha.

Są to działki przekazane osobom fizycznym w użytkowanie wieczyste z tego: 3 działek pod zabudowę budynkami mieszkalnymi i 3 działki pod działalność gospodarczą (1 ubojnia i 2 sklepy).

Wpływy z użytkowania wieczystego – 1134,00 zł.

 6

5. Umowy dzierżawy

a) na cele rolne:

b) Zawartych 23 umów dzierżawnych na cele rolne na pow. 8,0473ha z tego:

- 10 umów na dzierżawę gruntów z „Karty Nauczyciela” na pow. 2,4596ha (bez czynszu dzierżawnego – tylko za podatek),

- 13 umów zawarte z rolnikami na pow. 5,5877ha.

Wpływy z dzierżaw – 625,10 zł.

c) Umowy dzierżawy zawarte przez gminę na potrzeby gminy - cel publiczny.

Na dzień dzisiejszy są zawarte jest 5 umów w formie aktu notarialnego z tego na:

- cz. dz. Nr 29 o pow. 0,08ha położonej w obrębie wsi Dzierżno od Gospodarstwa Rolnego Komorowo Spółka z O.O., na okres 15 lat tj. do 2020 r. z przeznaczeniem pod pętlę dla autobusu szkolnego.

- cz. dz. Nr 151/2 o pow. ok. 0,08ha położonej w obrębie wsi Gorczenica na okres 15 lat tj. do 2019 r. od Pana Stanisława Pszuk za opłatę w wysokości 300 zł rocznie, z przeznaczeniem pod pętlę dla autobusu szkolnego.

- cz. dz. Nr 26/1 o pow. 0,05ha położonej w obrębie wsi Kozi Róg na okres 15 lat tj. do 2019 r. od Rolniczej Spółdzielni Produkcyjnej w Świerczynach Nowych z przeznaczeniem pod pętlę dla autobusu szkolnego.

- cz. dz. nr 140/2 o pow. 0,0060ha położonej we wsi Niewierz od Pana Piotra Pizoń na okres 20 lat tj. do 2027 r. za równowartość 100 kg pszenicy rocznie z przeznaczeniem na chodnik dla mieszkańców.

- cz. dz. nr 140/1 o pow. 0,06ha położonej we wsi Niewierz za kwotę 350,00 zł rocznie od Państwa Andrzeja i Bernadetty Młynarczyk na okres 20 lat tj. do 2027 r. z przeznaczeniem na chodnik dla mieszkańców.

Opracował: P. Wiśniewski

Z up. Wójta
Paweł Kuciński
Kierownik Biura
Gospodarki Komunalnej
i Gospodarki Mieszkalniową

7